

Manuel d'utilisation Winoptics²

Règlement sur plusieurs dossiers

VERSION 1.2026.1

Winoptics




SOMMAIRE

- I. Sur le dossier**
- II. Dans la caisse**

3


5

I. Sur le dossier

Depuis l'un des dossiers (ou la vente comptoir) concernés par le règlement, cliquez sur le bouton  « Règlements ».



Totaux


Brut TTC	Remise TTC	Net TTC	Rbt RO	Rbt RC	Part Client TTC	Règlement TTC	Dû client TTC
124,00	MAN 0,00	124,00	0,00	0,00	124,00	0,00	124,00

La fenêtre de « Gestion des règlements & cautions » s'ouvre : vous retrouverez le dossier sur lequel vous êtes, dans la liste des dossiers. Cliquez sur  « Nouveau » afin d'ajouter un autre dossier.

Gestion des règlements & cautions

Règlement**Cautions**

124,00 Mode Rgt Mode S. Rgt 19/01/2026 Banque DUPONT  



Dossiers 1/1 

Nom	Prénom	Facture	Net	Solde
DUPONT	Christine	322	124,00	124,00

Liste des Règlements 1/0

Saisie	Montant	Type	Mode Rgt	Mode S. Rgt	Echéance	Banque	Tireur
--------	---------	------	----------	-------------	----------	--------	--------

Totaux
À régler Client 124,00
Tiers Payant 0,00
Règlement 0,00
Dû Client 124,00

 Régularisation Rendu monnaie  Valider

La liste des dossiers avec un dû client apparaît, recherchez le dossier client par son nom et/ou cliquez sur le dossier souhaité.

Vous pouvez également choisir de n'afficher que les dossiers du client en cliquant sur **même client** ou les dossiers de la même famille en cliquant sur **même famille**.

Sélection d'un dossier

Recherche Dup Prénom

Date Visite	T	Nom	Prénom	Net	Règlement	Solde
17/01/2025	O	DUPONT	Henri	645,00	0,00	644,91
19/01/2026	V	DUPONT	Christine	124,00	0,00	124,00
				769,00	0,00	768,91

← **même client** **même famille**

Vous verrez apparaître le dossier dans la liste des dossiers en dessous du premier. Le dû client correspond maintenant à la somme des dûs clients des dossiers sélectionnés. Si vous devez ajouter d'autres dossiers, il vous suffit de répéter l'opération.

Gestion des règlements & cautions

Règlement Cautions

768,91 Mode Rgt Mode S. Rgt 19/01/2026 Banque DUPONT

L'un des dossiers n'est pas facturé, une facture d'acompte sera générée pour chaque règlement le concernant

Dossiers					
Nom	Prénom	Facture	Net	Solde	
DUPONT	Henri		645,00	644,91	+
DUPONT	Christine	322	124,00	124,00	

Liste des Règlements						
Saisie	Montant	Type	Mode Rgt	Mode S. Rgt	Echéance	Tireur

Totaux
À régler Client 768,91
Tiers Payant 150,09
Règlement 0,00
Dû Client 768,91

← Régularisation Rendu monnaie ✓ Valider

À savoir : il est possible d'enlever un dossier en trop en cliquant sur le bouton **Supprimer** à droite du dossier.

Une fois tous les dossiers ajoutés, vous pouvez saisir les règlements.

II. Dans la caisse

Allez en **Caisse** : le règlement sera visible dans les listes de caisse « **Mes encaissements** » et « **Mes mouvements** ».

Caisse

+

Mes factures

Mes encaissements

Mes mouvements

Mes avoirs

Mes acomptes

Recherche

19/01/2026

19/01/2026

Nom client

Mode Règlement

☐

Détaillé

1

/

Q

↺

↻

CSV

Date Saisie	V	Fact.	Client	Montant	Rgt.	Sous Rgt.	T	Type	Echéance	N° Bord.
19/01/2026	F	322	DUPONT Christine	768,91	CB			Paiement Client	19/01/2026	
				768,91						

En mode « Détailé », des flèches indiquent les dossiers concernés ainsi que la répartition du règlement.

Caisse

+

Mes factures

Mes encaissements

Mes mouvements

Mes avoirs

Mes acomptes

Recherche

19/01/2026

19/01/2026

Nom client

Mode Règlement

☒ Détaillé

1 / 1

🔍

🔄

📄 CSV

Date Saisie	V	Fact.	Client	Montant	Rgt.	Sous Rgt.	T	Type	Echéance	N° Bord.
19/01/2026	F	322	DUPONT Christine	768,91	CB			Paiement Client	19/01/2026	
=>	F	322	DUPONT Christine	124,00	CB			V Ventilation	19/01/2026	
=>			DUPONT Henri	644,91	CB			O Ventilation	19/01/2026	
				768,91						