

Manuel d'utilisation Winoptics²

Procédure d'inventaire et dépréciation

VERSION 1.2025.7

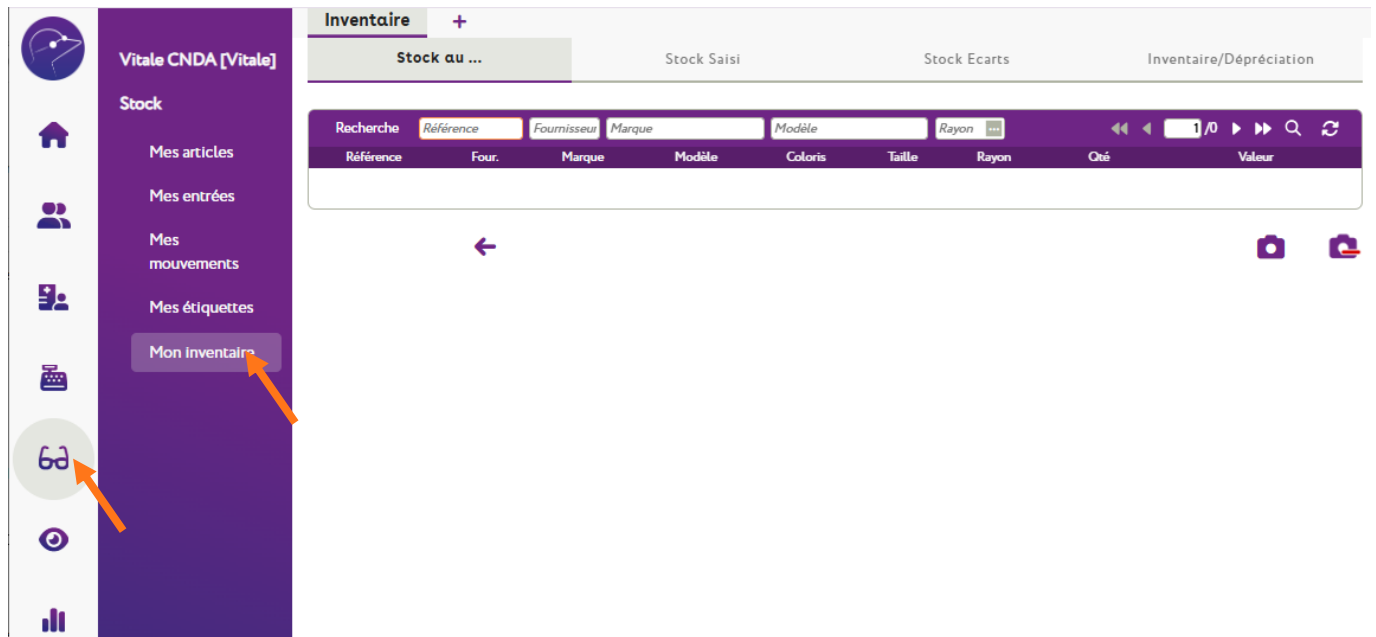
Winoptics



SOMMAIRE

I.	Création de la photo d'inventaire	3
II.	Saisie de l'inventaire	5
III.	OPTION « Inventaire quantité physique = quantité théorique »	7
IV.	Gestion de la saisie en stock pendant l'inventaire	8
A.	Entrée stock classique	8
B.	Photo inventaire	10
C.	Photo inventaire et Saisie inventaire	11
V.	Vérification des écarts	12
VI.	Transformation de l'inventaire en stock	13
VII.	Impression de l'inventaire et dépréciation	14
A.	Impression de l'inventaire	14
B.	Dépréciation	16
C.	Inventaire avec dépréciation	18

Dans le menu du logiciel, allez dans **Stock > Mon inventaire**.



L'INVENTAIRE SE RÉALISE EN CINQ ÉTAPES :


- Création de la photo d'inventaire,
- Saisie de l'inventaire,
- Vérification des écarts,
- Transformation de l'inventaire en stock,
- Impression de l'inventaire et dépréciation (si besoin).

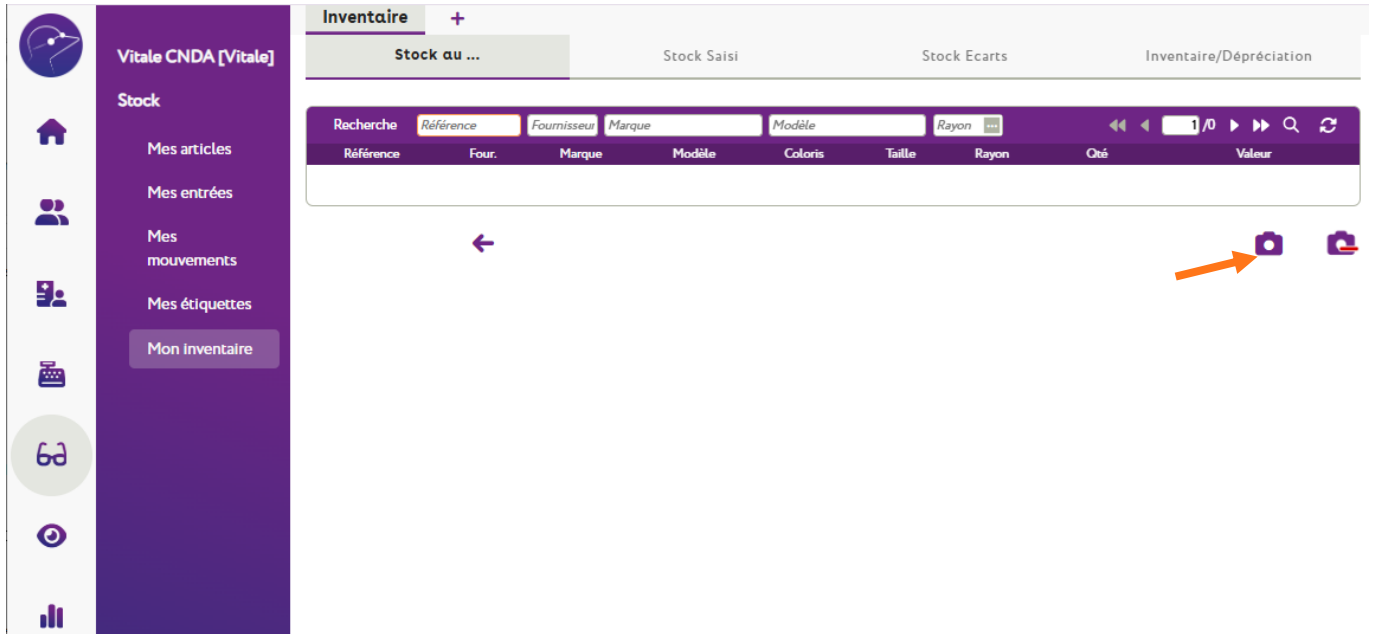
I. Création de la photo d'inventaire


A savoir :

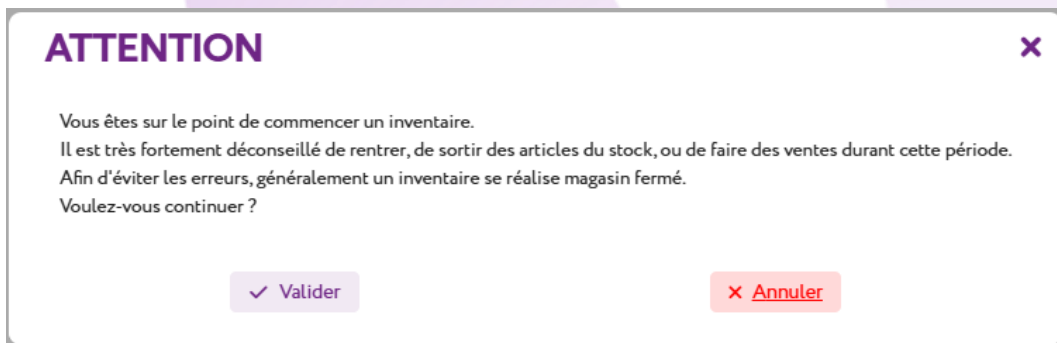
- la photo d'inventaire doit être créée le jour de l'inventaire et pas avant.
- Même s'il est fortement conseillé de faire l'inventaire magasin fermé pour éviter les erreurs, vous pouvez faire la saisie sur les jours suivants.
- Les articles réservés dans les péniches (qui correspondent aux ventes en attente de facturation dans votre logiciel) sont considérés comme sortis du stock : ils ne doivent donc pas être intégrés dans l'inventaire.
- les articles présents en magasin (hors péniches) au moment de la photo doivent être saisis dans l'inventaire, même s'ils sont vendus avant la clôture de l'inventaire.

Exemple : si votre bilan est au 31/12, vous devez créer votre inventaire à cette date. Si vous terminez votre inventaire le 05/01, vous devez contrôler que les articles vendus entre le 01/01 et 05/01 ont bien été saisis dans l'inventaire. Comme toutes les dates de mouvement sont mémorisées, les articles feront partie de la valeur d'inventaire du 31/12, mais ne seront pas dans le stock du 05/01.

Dans **Stock > Mon inventaire**, lancez la procédure d'inventaire en cliquant sur l'icône  « Création », qui permet de créer la photo d'inventaire.



Confirmez la création en cliquant sur  **Valider** dans la boîte de dialogue qui s'ouvre :



Après avoir validé avec  **Valider**, plusieurs choix s'offrent à vous pour la création de l'inventaire :



Choisissez alors le type d'inventaire que vous souhaitez :

- **COMPLET** : Pour un inventaire complet.
- **PARTIEL** : Pour un inventaire portant seulement sur un rayon, une marque ou un fournisseur.
- **RÉSERVÉ** : Pour un inventaire des quantités réservées. Cela correspond aux articles des dossiers en cours, c'est-à-dire des dossiers transformés en vente mais pas encore facturés.

Pour l'exemple, nous prendrons l'inventaire le plus courant : « Complet » - la procédure restant exactement la même pour les autres types d'inventaire.

Une fois la « photo » terminée, un message d'information s'affiche pendant quelques secondes, et s'efface automatiquement.



La liste du stock théorique à la date de la photo s'affiche :

Inventaire

+

Stock au 29/10/2024

Stock Saisi

Stock Ecarts

Inventaire/Dépréciation

Recherche	Référence	Fournisseur	Marque	Modèle	Rayon				
Référence	Four.	Marque	Modèle	Coloris	Taille	Rayon	Qté	Valeur	
1	OPAL	BERENICE	ADELE	C62	47/47	MEPT	45	3 915,00	
2	DEMETZ	DEMETZ	APATE	5151	50/18	MHMT	42	840,00	
3	DEMETZ	DEMETZ	Acte VEH			D	52	14 560,00	
4	DEMETZ	DEMETZ	Acte MAD			D	41	809,75	
5	DEMETZ	DEMETZ	Acte SGS 01			D	26	624,00	
6	DEMETZ	DEMETZ	Acte SGS 02			D	31	613,80	
7	DEMETZ	DEMETZ	Acte PA			D	91	182,00	
9	DEMETZ	DEMETZ				D	1	0,00	
10	OPAL	BERENICE	AM250	Transparent		AA	1	225,00	
13	MARCOLIN	GUESS	GU00031	97a	53/22	SHPT	2	108,00	
14	MARCOLIN	GUESS	GU2724 005 49-16 Noir Small	Noir	49/16	M	2	100,00	
15	DIVERS	DIV	Cordon	Noir		D	10	50,00	
16	DIVERS	DIV	Cordon blanc	Blanc		D	10	55,00	
17	MARCOLIN	GUESS	GU2724 006 49-16 Noir Small	Noir	49/16	MH	5	100,00	
							359	22 182,55	

Inventaire - Complet

II. Saisie de l'inventaire

Allez sur l'onglet **Stock Saisi** puis cliquez sur l'icône « Nouvel article à inventorier ».

Inventaire +									
Stock au 29/10/2024			Stock Saisi			Stock Ecart		Inventaire/Dépréciation	
Recherche									
Référence		Fournisseur		Marque		Modèle		Rayon	
Référence Four. Marque Modèle Coloris Taille Rayon Qté Valeur									
							0,00		

Inventaire - Complet

Vous arriverez dans l'interface de saisie de l'inventaire, où vous disposez de 3 modes de saisie :

- « **Quantité à 0** » : Qui renseigne la quantité par défaut à 0, ce qui est pratique lorsque vous disposez de beaucoup d'articles avec des quantités différentes (et supérieures à 1) ou lorsque vous souhaitez corriger une quantité d'article.

- « **Quantité à 1 SANS validation automatique** » : Qui est utilisé en règle générale lorsque vous tapez manuellement les références à inventorier afin de contrôler ce que vous avez tapé.

- « **Quantité à 1 AVEC validation automatique** » : Qui est utilisé en règle générale lorsque vous disposez d'une douchette pour biper les articles à inventorier (la méthode la plus rapide).

Inventoriez chaque article du magasin, simplement en tapant sa référence informatique (ou en bipant le code barre avec l'aide d'une douchette - [Voir la Boutique en ligne](#)).

Dans les cas où le mode sélectionné est « Quantité à 0 » ou « Quantité à 1 SANS validation automatique », l'article se mettra automatiquement à 0 ou 1 (selon le mode).

Modifiez la quantité si besoin, et cliquez sur le bouton ✓ « Valider l'article » à droite.

The screenshot shows the 'Saisie Invent...' interface. The 'Entête de l'inventaire' section has a dropdown for 'Quantité par défaut désirée lors de la saisie' with options: 'Quantité à 0', 'Quantité à 1 SANS validation automatique', and 'Quantité à 1 AVEC validation automatique'. The 'Entrée d'article à inventorier' section has a 'Référence' field highlighted with an orange box. Below it, a table titled 'Liste des articles inventoriés' shows columns: Référence, Four., Marque, Modèle, Coloris, Taille, Rayon, Qté, Valeur, and Numéro Série. The 'Qté' column shows '1' and the 'Valeur' column shows '0,00'. An orange arrow points to the 'Valider l'article' button (✓) on the right.

Dans le cas où le mode sélectionné est « Quantité à 1 AVEC validation automatique », la quantité se mettra automatiquement à 1 et l'article sera validé.

Le logiciel revient sur le champ « Référence » et attend que vous bipiez la référence suivante.

IMPORTANT : une erreur peut être corrigée en changeant de méthode de saisie, en repassant avec le mode « Quantité à 0 ».

Par exemple, pour un article saisi 2 fois par erreur.

The screenshot shows the 'Saisie Invent...' interface. The 'Entête de l'inventaire' section has a dropdown for 'Quantité par défaut désirée lors de la saisie' with options: 'Quantité à 1 AVEC validation automatique', 'Quantité à 0', 'Quantité à 1 SANS validation automatique', and 'Quantité à 1 AVEC validation automatique'. The 'Entrée d'article à inventorier' section has a 'Référence' field highlighted with an orange box. Below it, a table titled 'Liste des articles inventoriés' shows columns: Référence, Four., Marque, Modèle, Coloris, Taille, Rayon, Qté, Valeur, and Numéro Série. The 'Qté' column shows '1' and the 'Valeur' column shows '0,00'. An orange arrow points to the 'Quantité à 0' option in the dropdown menu.

Référence	Four.	Marque	Modèle	Coloris	Taille	Rayon	Qté	Valeur	Numéro Série
16	DIVERS	DIV	Cordon blanc	Blanc	D		11	60,50	
10	OPAL	BERENICE	AM250	Transparent		AA	1	225,00	
2	DEMETZ	DEMETZ	APATE	5151	50/18	MHMT	42	840,00	
1	OPAL	BERENICE	ADELE	C62	47/47	MFPT	45	3 915,00	

Dans ce mode en effet, le logiciel attend la saisie de la quantité, et celle-ci peut être négative.

Saisie Invent... +

Entête de l'inventaire

Quantité par défaut désirée lors de la saisie : Quantité à 0

Entrée d'article à inventorier

16 ... Cordon blanc DIV DIV D Blanc Taille -1 5,50 5,50 ✓ ✕

Liste des articles inventoriés

Référence	Four.	Marque	Modèle	Coloris	Taille	Rayon	Qté	Valeur	Numéro Série
16	DIVERS	DIV	Cordon blanc	Blanc		D	11	60,50	
10	OPAL	BERENICE	AM250	Transparent		AA	1	225,00	
2	DEMETZ	DEMETZ	APATE	5151	50/18	MHMT	42	840,00	
1	OPAL	BERENICE	ADELE	C62	47/47	MFPT	45	3 915,00	
							99	5 040,50	



Cela permet de corriger toutes les erreurs de saisie de quantité d'article.

IMPORTANT : Une fois qu'un article a été inventorié, il est enregistré. Ce qui implique que vous pouvez très bien sortir complètement du logiciel (voire éteindre votre poste et revenir le lendemain) : vous ne perdrez pas votre saisie. En retournant dans la saisie d'article, vous retrouverez les articles saisis auparavant.

Astuce : vous pouvez faire la saisie d'article sur plusieurs postes en même temps.

Pour cela, une fois la photo d'inventaire créée sur un poste, il suffit d'ouvrir l'interface de saisie d'inventaire sur plusieurs postes.

Faites simplement attention à bien vous répartir les articles à inventorier, afin qu'un même article ne soit pas saisi sur plusieurs postes, créant des doublons.

Que vous ayez fait la saisie sur un ou plusieurs postes, la suite de la procédure reste la même.

III. OPTION « Inventaire quantité physique = quantité théorique »

Lors de la création de la photo d'inventaire, vous pouvez cocher la case « Quantité physique = quantité stock » afin que la saisie d'inventaire soit pré-remplie avec les quantités du stock théoriques présents dans Winoptics :

Création d'un nouvel inventaire ✕

☒ Complet


☐ Partiel

☐ Réservé

☐ Quantité physique = quantité stock (déconseillé)

← ✓ Valider

Cela permet de faire l'inventaire par correction (plutôt que par saisie intégrale), en éditant la liste du stock (juste après avoir fait la photo), afin de pointer sur papier l'état du stock réel du magasin, puis de venir simplement corriger les articles avec un stock différent du stock théorique.

Pour effectuer cette correction, dans l'onglet Stock saisi, cliquez sur le bouton  « Nouvel article à inventorier », renseignez la référence puis la différence de quantité de stock en positif ou en négatif.

Entrée d'article à inventorier

1

...

ADELE

OPA

BÉRÉNICE

MFPT

C62

47/47

0

87,00

87,00

✓

✗

La nouvelle ligne corrigera la ligne existante en additionnant les quantités.

Cette option peut aussi vous permettre de générer un inventaire rapidement dans le but de sortir une dépréciation, celle-ci n'étant réalisable que sur l'inventaire, et pas directement sur le stock.

IV. Gestion de la saisie en stock pendant l'inventaire

Veuillez noter qu'aucune modification des quantités des articles ne sera possible pendant l'inventaire. Cela se matérialise dans le stock par des cases grisées :

Entrées et Sorties

Entrées

Sorties

En Cmde

Inventaire

Rétrocessions

Réservée

Stock

1

14

0

45

0

14

32

Monture

Général

Autres

Coloris

C62

Coloris long

Dominante Gris F

Calib.


47

Nez

47

Classe

A. Entrée stock classique

Lors d'une entrée de stock pendant un inventaire, via le menu **Stock > Mes entrées**, bouton  « Nouveau bordereau de saisie des entrées », un message s'affiche vous permettant de décider de l'action à effectuer suite à la saisie de l'entrée :

Inventaire en cours

✗

Souhaitez-vous ajouter vos articles dans votre inventaire ?

☒ Non, faire une entrée de stock classique hors inventaire (date du jour)

☐ Oui, ajouter dans la photo d'inventaire (19/09/2025)

☐ Oui, ajouter dans la photo d'inventaire et dans la saisie de l'inventaire (19/09/2025)

☐ Supprimez la photo d'inventaire non terminée

←

✓ Valider

- Si vous répondez « Non, faire une entrée de stock classique hors inventaire (date du jour) », une entrée de stock à la date du jour sera faite sans toucher aux quantités dans l'inventaire.

Historique des mouvements de l'article (entrées uniquement)

Date	Entrée	Sortie	Motif	PA Brut	PA Net	PA MP	PV Brut	Détail
19/09/2025 17:20	1	0	Achat / vente	87,00	87,00	87,00	209,00	BL Entrée n°20
19/02/2024 17:08	1	0	Achat / vente	87,00	87,00	87,00	209,00	BL Entrée n°6
25/10/2023 17:01	100	0	Achat / vente	87,00	87,00	87,00	209,00	BL Entrée n°3
	102	0						

Entrées et Sorties

Entrées

Sorties

En Cmde

Inventaire

Rétrocessions

Réservée

Stock

1

14

0

45

0

14

32

Monture

Général

Autres

Coloris

C62

Coloris long

Dominante Gris F

Calib.

47

Nez

47

Classe

←

🛒

✕

📄

✓ Valider

Inventaire

+

Stock au 19/09/2025

Stock Saisi

Stock Ecarts

Inventaire/Dépréciation

Recherche

Référence

Fournisseur

Marque

Modèle

Rayon

1/1

🔍

🔄

Référence	Four.	Marque	Modèle	Coloris	Taille	Rayon	Qté	Valeur
1	OPAL	BÉRÉNICE	ADELE	C62	47/47	MFPT	31	2 697,00
2	DEMETZ	DEMETZ	APATE	5151	50/18	MHMT	38	760,00
3	DEMETZ	DEMETZ	Acte VEH			D	50	14 000,00
4	DEMETZ	DEMETZ	Acte MAD			D	38	750,50
5	DEMETZ	DEMETZ	Acte SGS 01			D	27	648,00
6	DEMETZ	DEMETZ	Acte SGS 02			D	30	594,00
7	DEMETZ	DEMETZ	Acte PA			D	89	178,00
10	OPAL	BÉRÉNICE	AM250	Transparent		AA	2	450,00
13	MARCOLIN	GUESS	GU00031	97a	53/22	SHPT	-2	-108,00
15	DIVERS	DIV	Cordon	Noir		D	7	35,00
16	DIVERS	DIV	Cordon blanc	Blanc		D	10	55,00
17	MARCOLIN	GUESS	GU2724 006 49-16 Noir Small	Noir	49/16	MH	5	100,00
18	DEMETZ	DEMETZ	MONTURE DOREE	5155	50/18	MF	10	200,00
19	DEMETZ	DEMETZ	MONTURE ENFANT	5152	50/18	ME	10	200,00
20	MOR	MARIUS	MCS0053M	MD03	51/18	MFMT	4	188,00
22	SERVICE	SERV	Examen optométrique			D	1	10,00
23	FOURNISSEUR ...	FOU		Color	48/20	D	1	52,00
24	ALCON	ALCON	AIR OPTIX COLORS 2L AMBRE ...	AMBRE		LS	10	205,00
							361	21 014,50

Inventaire - Complet

Les articles ainsi saisis ne feront pas partie de l'inventaire puisqu'ils sont postérieurs à celui-ci.

B. Photo inventaire

- Si vous répondez « Oui, ajouter dans la photo d'inventaire (date du jour) », le stock de départ d'inventaire qui était à 4, est modifié à 5 :

Inventaire

+

Stock au 19/09/2025

Stock Saisi

Stock Ecart

Inventaire/Dépréciation

Recherche

Référence

Fournisseur

Marque

Modèle

Rayon

1/1

Q

↺

Référence	Four.	Marque	Modèle	Coloris	Taille	Rayon	Qté	Valeur
1	OPAL	BÉRÉNICE	ADELE	C62	47/47	MFPT	31	2 697,00
2	DEMETZ	DEMETZ	APATE	5151	50/18	MHMT	38	760,00
3	DEMETZ	DEMETZ	Acte VEH			D	50	14 000,00
4	DEMETZ	DEMETZ	Acte MAD			D	38	750,50
5	DEMETZ	DEMETZ	Acte SGS 01			D	27	648,00
6	DEMETZ	DEMETZ	Acte SGS 02			D	30	594,00
7	DEMETZ	DEMETZ	Acte PA			D	89	178,00
10	OPAL	BÉRÉNICE	AM250	Transparent		AA	2	450,00
13	MARCOLIN	GUESS	GU00031	97a	53/22	SHPT	-2	-108,00
15	DIVERS	DIV	Cordon	Noir		D	7	35,00
16	DIVERS	DIV	Cordon blanc	Blanc		D	10	55,00
17	MARCOLIN	GUESS	GU2724 006 49-16 Noir Small	Noir	49/16	MH	5	100,00
18	DEMETZ	DEMETZ	MONTURE DOREE	5155	50/18	MF	10	200,00
19	DEMETZ	DEMETZ	MONTURE ENFANT	5152	50/18	ME	10	200,00
20	MOR	MARIUS	MC50053M	MD03	51/18	MFMT	5	235,00
22	SERVICE	SERV	Examen optométrique			D	1	10,00
23	FOURNISSEUR ...	FOU		Color	48/20	D	1	52,00
24	ALCON	ALCON	AIR OPTIX COLORS 2L AMBRE ...	AMBRE		LS	10	205,00
							362	21 061,50

Inventaire - Complet

Dans « Stock saisi », le stock qui a été renseigné auparavant à 4, n'est pas modifié. :

Inventaire

+

Stock au 19/09/2025

Stock Saisi

Stock Ecart

Inventaire/Dépréciation

Recherche

Référence

Fournisseur

Marque

Modèle

Rayon

2/2

Q

↺↻

Référence	Four.	Marque	Modèle	Coloris	Taille	Rayon	Qté	Valeur
16	DIVERS	DIV	Cordon blanc	Blanc		D	10	55,00
13	MARCOLIN	GUESS	GU00031	97a	53/22	SHPT	-2	-108,00
17	MARCOLIN	GUESS	GU2724 006 49-16 Noir Small	Noir	49/16	MH	5	100,00
20	MOR	MARIUS	MC50053M	MD03	51/18	MFMT	4	188,00
22	SERVICE	SERV	Examen optométrique			D	1	10,00
23	FOURNISSEUR TEST	FOU		Color	48/20	D	1	52,00
24	ALCON	ALCON	AIR OPTIX COLORS 2L AMBRE ...	AMBRE		LS	10	205,00
							361	21 014,50

Inventaire - Complet

↶

↺↻

+

Une entrée de stock est créée à la date de la photo d'inventaire :

Saisie des en... +

Entête de bordereau de saisie

2122/09/2025N° Bon Livraison

Mode de saisie

Quantité à 1 SANS validation

Entrée d'article

Réf., EAN, GTIN

Modèle

Four.

Fabricant

Marque

Rayon

Coloris

Taille

Détails

Gtin

Catégorie

1

PA.Brut

Remise

PA.Net

Frais d'ap

Formule

PV

Liste des entrées

1/1

Date entrée	Référence	Marque	Modèle	Coloris	Taille	Rayon	Qté	P.Achat	P.Vente
19/09/2025 17:20	20	MARIUS	MC50053M	MD03	51/18	MFMT	1	47,00	113,00
							1	47,00	

C. Photo inventaire et Saisie inventaire

Si vous répondez « Oui, ajouter dans la photo d'inventaire et dans la saisie de l'inventaire (date du jour) », le stock de départ est modifié et passe de 5 à 6 :

Inventaire +

Stock au 19/09/2025

Stock Saisi

Stock Ecarts

Inventaire/Dépréciation

Recherche

Référence

Fournisseur

Marque

Modèle

Rayon

1/1

Référence	Four.	Marque	Modèle	Coloris	Taille	Rayon	Qté	Valeur
1	OPAL	BÉRÉNICE	ADELE	C62	47/47	MFPT	31	2 697,00
2	DEMETZ	DEMETZ	APATE	5151	50/18	MHMT	38	760,00
3	DEMETZ	DEMETZ	Acte VEH			D	50	14 000,00
4	DEMETZ	DEMETZ	Acte MAD			D	38	750,50
5	DEMETZ	DEMETZ	Acte SGS 01			D	27	648,00
6	DEMETZ	DEMETZ	Acte SGS 02			D	30	594,00
7	DEMETZ	DEMETZ	Acte PA			D	89	178,00
10	OPAL	BÉRÉNICE	AM250	Transparent		AA	2	450,00
13	MARCOLIN	GUESS	GU00031	97a	53/22	SHPT	-2	-108,00
15	DIVERS	DIV	Cordon	Noir		D	7	35,00
16	DIVERS	DIV	Cordon blanc	Blanc		D	10	55,00
17	MARCOLIN	GUESS	GU2724 006 49-16 Noir Small	Noir	49/16	MH	6	120,00
18	DEMETZ	DEMETZ	MONTURE DOREE	5155	50/18	MF	10	200,00
19	DEMETZ	DEMETZ	MONTURE ENFANT	5152	50/18	ME	10	200,00
20	MOR	MARIUS	MC50053M	MD03	51/18	MFMT	5	235,00
22	SERVICE	SERV	Examen optométrique			D	1	10,00
23	FOURNISSEUR ...	FOU		Color	48/20	D	1	52,00
24	ALCON	ALCON	AIR OPTIX COLORS 2L AMBRE ...	AMBRE		LS	10	205,00
							363	21 081,50

Inventaire - Complet

Le stock saisi est modifié et passe de 5 à 6 :

Inventaire		+							
Stock au 19/09/2025		Stock Saisi		Stock Ecarts		Inventaire/Dépréciation			
<div> <div>Recherche</div> <div> <input type="text" value="Référence"/> <input type="text" value="Fournisseur"/> <input type="text" value="Marque"/> <input type="text" value="Modèle"/> <input type="text" value="Rayon"/> </div> <div> <div>◀◀</div> <div>◀</div> <div>2 / 2</div> <div>▶</div> <div>▶▶</div> <div>🔍</div> <div>🔄</div> </div> </div>									
Référence	Four.	Marque	Modèle	Coloris	Taille	Rayon	Qté	Valeur	
16	DIVERS	DIV	Cordon blanc	Blanc		D	10	55,00	
13	MARCOLIN	GUESS	GU00031	97a	53/22	SHPT	-2	-108,00	
17	MARCOLIN	GUESS	GU2724 006 49-16 Noir Small	Noir	49/16	MH	6	120,00	
20	MOR	MARIUS	MC50053M	MD03	51/18	MFMT	4	188,00	
22	SERVICE	SERV	Examen optométrique			D	1	10,00	
23	FOURNISSEUR TEST	FOU		Color	48/20	D	1	52,00	
24	ALCON	ALCON	AIR OPTIX COLORS 2L AMBRE ...	AMBRE		LS	10	205,00	
							362	21 034,50	

Une entrée de stock est créée à la date de la photo d'inventaire :

Historique des mouvements de l'article

Date	Entrée	Sortie	Motif	PA Brut	PA Net	PA MP	PV Brut	Détail
19/09/2025 17:20	1	0	Achat / vente	20,00	20,00	20,00	30,00	BL Entrée n°22
27/05/2024 15:42	5	0	Achat / vente	20,00	20,00	20,00	30,00	BL Entrée n°14
	6	0						

Les options « B. Photo inventaire » et « C. Photo inventaire et Saisie inventaire » vous permettent de créer des nouvelles références dans l'inventaire si vous vous apercevez qu'elles sont manquantes après avoir commencé la saisie d'inventaire.

V. Vérification des écarts

Une fois toutes les saisies effectuées, il est possible de consulter la liste des écarts en ouvrant l'onglet **Stock Ecart**, pour vérifier que rien n'a été oublié.

Cette liste n'affiche QUE les écarts entre le stock de départ et le stock saisi. La liste des écarts doit donc diminuer au fur et à mesure des saisies et tendre vers 0.

Nous vous conseillons fortement de l'imprimer.

Inventaire

+

Stock au 29/10/2024

Stock Saisi

Stock Ecarts

Inventaire/Dépréciation

Recherche											
Référence		Fournisseur		Marque		Modèle		Rayon			
Référence	Four.	Marque	Modèle	Coloris	Taille	Rayon	Théo.	Phys.	Diff	Valeur	
2	DEMETZ	DEMETZ	APATE	5151	50/18	MHMT	36	34	-2	-40,00	
3	DEMETZ	DEMETZ	Acte VEH			D	50	49	-1	-280,00	
7	DEMETZ	DEMETZ	Acte PA			D	89	88	-1	-2,00	
13	MARCOLIN	GUESS	GU00031	97a	53/22	SHPT	-3	2	5	270,00	
19	DEMETZ	DEMETZ	MONTURE ENFANT	5152	50/18	ME	10	9	-1	-20,00	
23	FOURNISSEUR TEST	FOU		Color	48/20	D	1	2	1	52,00	
24	ALCON	ALCON	AIR OPTIX COLORS 2L AMBRE X2	AMBRE		LS	10	11	1	20,50	
27	MARCOLIN	GUESS	ENFANT GU2724 005 49-16 Bleu Small	Bleu	49/16	M	1	0	-1	-50,00	
									1	-49,50	

Lignes orange: articles ayant eu des mouvements de stock pendant l'inventaire

Inventaire - Complet

Inventaire - Complet

Les lignes des articles ayant eu des mouvements de stock pendant l'inventaire seront de couleurs orange.

IMPORTANT : Si vous retrouvez des articles qui n'ont pas été inventoriés, vous pouvez toujours retourner dans l'onglet **Stock Saisi**, et les ajouter.

Une fois que tout a été vérifié et saisi, vous pouvez passer à l'étape suivante : transférer votre saisie d'inventaire pour qu'il devienne votre stock.

VI. Transformation de l'inventaire en stock

Attention cette opération est irréversible !!!

Pour clôturer l'inventaire, revenez sur l'onglet **Stock Saisi**, puis cliquez sur le bouton « Transférer l'inventaire en stock ».

Inventaire

+

Stock au 29/10/2024

Stock Saisi

Stock Ecarts

Inventaire/Dépréciation

Recherche

Référence

Fournisseur

Marque

Modèle

Rayon

◀◀

1/2

▶▶

🔍

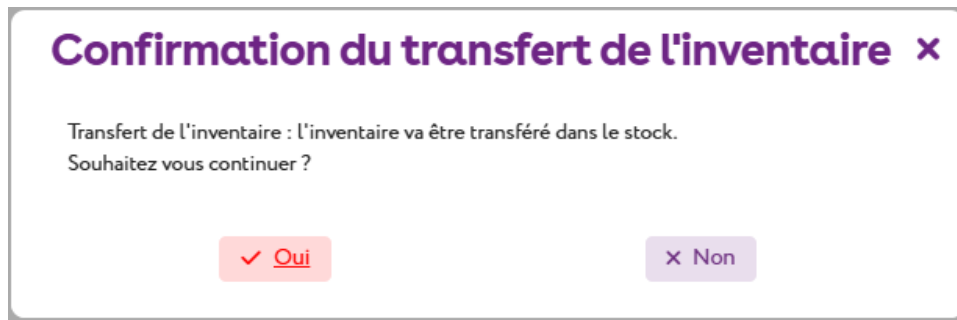
🔄

Référence	Four.	Marque	Modèle	Coloris	Taille	Rayon	Qté	Valeur
6	DEMETZ	DEMETZ	Acte SGS 02			D	30	594,00
7	DEMETZ	DEMETZ	Acte PA			D	90	180,00
5	DEMETZ	DEMETZ	Acte SGS 01			D	27	648,00
10	OPAL	BERENICE	AM250	Transparent		AA	2	450,00
13	MARCOLIN	GUESS	GU00031	97a	53/22	SHPT	2	108,00
15	DIVERS	DIV	Cordon	Noir		D	9	45,00
17	MARCOLIN	GUESS	GU2724 006 49-16 Noir Small	Noir	49/16	MH	5	100,00
4	DEMETZ	DEMETZ	Acte MAD			D	39	770,25
3	DEMETZ	DEMETZ	Acte VEH			D	51	14 280,00
16	DIVERS	DIV	Cordon blanc	Blanc		D	10	55,00
2	DEMETZ	DEMETZ	APATE	5151	50/18	MHMT	42	840,00
							352	21 985,25

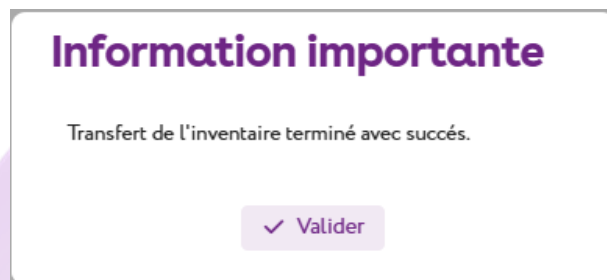
Inventaire - Complet

Inventaire - Complet

Une demande de confirmation s'affiche :



Une fois le traitement terminé, ce message apparaît :



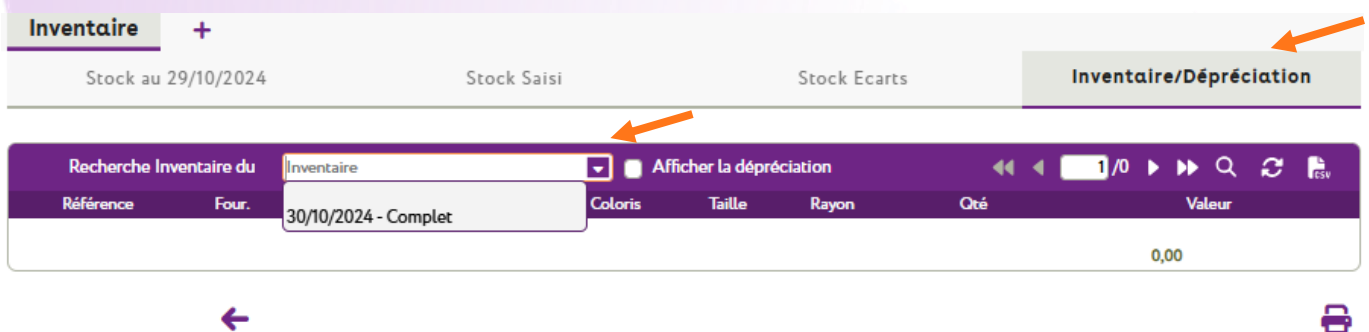
Les mouvements « Régul . d'inventaire » créés lors du transfert seront à la date de la photo de l'inventaire.

Cela signifie que tous les articles présents en magasin lors de la photo d'inventaire doivent être saisis dans l'inventaire, même ceux vendus durant l'inventaire.

VII. Impression de l'inventaire et dépréciation


A. Impression de l'inventaire

Pour l'impression de l'inventaire, ouvrez l'onglet **Inventaire/Dépréciation**, puis sélectionnez l'inventaire à imprimer dans l'historique des inventaires.



L'inventaire s'affiche :

Inventaire									
Stock au 29/10/2024		Stock Saisi		Stock Ecarts		Inventaire/Dépréciation			
Recherche Inventaire du 30/10/2024 - Complet									
<input type="checkbox"/> Afficher la dépréciation									
Référence	Four.	Marque	Modèle	Coloris	Taille	Rayon	Qté	Valeur	
1	OPAL	BERENICE	ADELE	C62	47/47	MEPT	45	3 915,00	
2	DEMETZ	DEMETZ	APATE	5151	50/18	MHMT	42	840,00	
3	DEMETZ	DEMETZ	Acte VEH			D	51	14 280,00	
4	DEMETZ	DEMETZ	Acte MAD			D	39	770,25	
5	DEMETZ	DEMETZ	Acte SGS 01			D	27	648,00	
6	DEMETZ	DEMETZ	Acte SGS 02			D	30	594,00	
7	DEMETZ	DEMETZ	Acte PA			D	90	180,00	
10	OPAL	BERENICE	AM250	Transparent		AA	2	450,00	
13	MARCOLIN	GUESS	GU00031	97a	53/22	SHPT	2	108,00	
15	DIVERS	DIV	Cordon	Noir		D	9	45,00	
16	DIVERS	DIV	Cordon blanc	Blanc		D	10	55,00	
17	MARCOLIN	GUESS	GU2724 006 49-16 Noir Small	Noir	49/16	MH	5	100,00	
							352	21 985,25	

En cliquant sur  « Imprimer », vous pourrez imprimer l'inventaire affiché à l'écran, ou la dépréciation :

Impression

☒ Inventaire

☐ Liste écran

Référence article

B. Dépréciation

Pour la dépréciation, il est possible d'éditer la liste des articles à déprécier, mais avant cela il faut que les paramètres de la dépréciation soient renseignés.

Pour cela, allez sur [Paramètres > Stock & Verre > Dépréciation](#).

Magasin

Client

Mutuelles & SS

Stock & Verre

Gestion de Stock

Fabricants

Fournisseurs

Marques

Rayons, Tva & Arrondis

Rétrocessions

Calcul PV Stock

Calcul PV Verre

Calcul PV Lentille

Gestion frais d'approche

Gestion commandes

Dépréciation

Sesam Vitale

Documents

Caisse

Interfaces

Assistance

Dépréciation par rayon (en pourcentage)

Année\Rayon	M	S	D	L	Rayon	Rayon	Rayon	Rayon	Rayon	Rayon
+ d'un an	10 %	11 %	12 %	13 %						
+ de 2 ans	20 %	21 %	22 %	23 %						
+ de 3 ans	30 %	31 %	32 %	33 %						
+ de 4 ans	40 %	41 %	42 %	43 %						
+ de 5 ans	50 %	51 %	52 %	53 %						
+ de 6 ans	60 %	61 %	62 %	63 %						
+ de 7 ans	70 %	71 %	72 %	73 %						
+ de 8 ans	80 %	81 %	82 %	83 %						
+ de 9 ans	90 %	91 %	92 %	93 %						
+ de 10 ans	100 %	100 %	100 %	100 %						

←

✓ Valider

Sélectionnez les rayons que vous souhaitez déprécier et renseignez le taux de dépréciation par année pour ce rayon.

Note : vous n'êtes pas obligé de renseigner toutes les années.

Après cela, ou si les paramètres sont déjà faits, cliquez sur [Stock > Mon inventaire](#) puis allez dans l'onglet [Inventaire/Dépréciation](#).

Sélectionnez l'inventaire concerné : il sera affiché.

Inventaire +

Stock au 29/10/2024

Stock Saisi

Stock Ecarts

Inventaire/Dépréciation

Recherche Inventaire du 30/10/2024 - Complet										<input type="checkbox"/> Afficher la dépréciation	1 / 1				🔍	🔄	📄 CSV
Référence	Four.	Marque	Modèle	Coloris	Taille	Rayon	Qté	Valeur									
1	OPAL	BÉRENICE	ADELE	C62	47/47	MFPT	45	3 915,00									
2	DEMETZ	DEMETZ	APATE	5151	50/18	MHMT	42	840,00									
3	DEMETZ	DEMETZ	Acte VEH			D	51	14 280,00									
4	DEMETZ	DEMETZ	Acte MAD			D	39	770,25									
5	DEMETZ	DEMETZ	Acte SGS 01			D	27	648,00									
6	DEMETZ	DEMETZ	Acte SGS 02			D	30	594,00									
7	DEMETZ	DEMETZ	Acte PA			D	90	180,00									
10	OPAL	BÉRENICE	AM250	Transparent		AA	2	450,00									
13	MARCOLIN	GUESS	GU00031	97a	53/22	SHPT	2	108,00									
15	DIVERS	DIV	Cordon	Noir		D	9	45,00									
16	DIVERS	DIV	Cordon blanc	Blanc		D	10	55,00									
17	MARCOLIN	GUESS	GU2724 006 49-16 Noir Small	Noir	49/16	MH	5	100,00									
							352	21 985,25									

Cochez la case « Afficher la dépréciation ». Cliquez sur « Imprimer » puis cochez la case « Dépréciation » pour lancer l'impression.

Inventaire

+

Stock au 29/10/2024

Stock Saisi

Stock Ecarts

Inventaire/Dépréciation

Recherche Inventaire du 30/10/2024 - Complet										<input checked="" type="checkbox"/> Afficher la dépréciation	1 / 1				🔍	🔄	📄
Référence	Four.	Marque	Modèle	Rayon	Entrée	Valeur	%dép.	Qté	Valeur dép.								
1	OPAL	BÉRENICE	ADELE	MFPT	25/10/2023	3 828,00	10 %	44	3 445,20								
2	DEMETZ	DEMETZ	APATE	MHMT	27/10/2023	840,00	10 %	42	756,00								
3	DEMETZ	DEMETZ	Acte VEH	D	24/10/2023	13 720,00	12 %	49	12 073,60								
4	DEMETZ	DEMETZ	Acte MAD	D	24/10/2023	770,25	12 %	39	677,82								
5	DEMETZ	DEMETZ	Acte SGS 01	D	24/10/2023	648,00	12 %	27	570,24								
6	DEMETZ	DEMETZ	Acte SGS 02	D	24/10/2023	594,00	12 %	30	522,72								
						20 400,25		231	18 045,58								

Impression

☒ Dépréciation

☐ Liste écran

Référence article

1

1

🔄

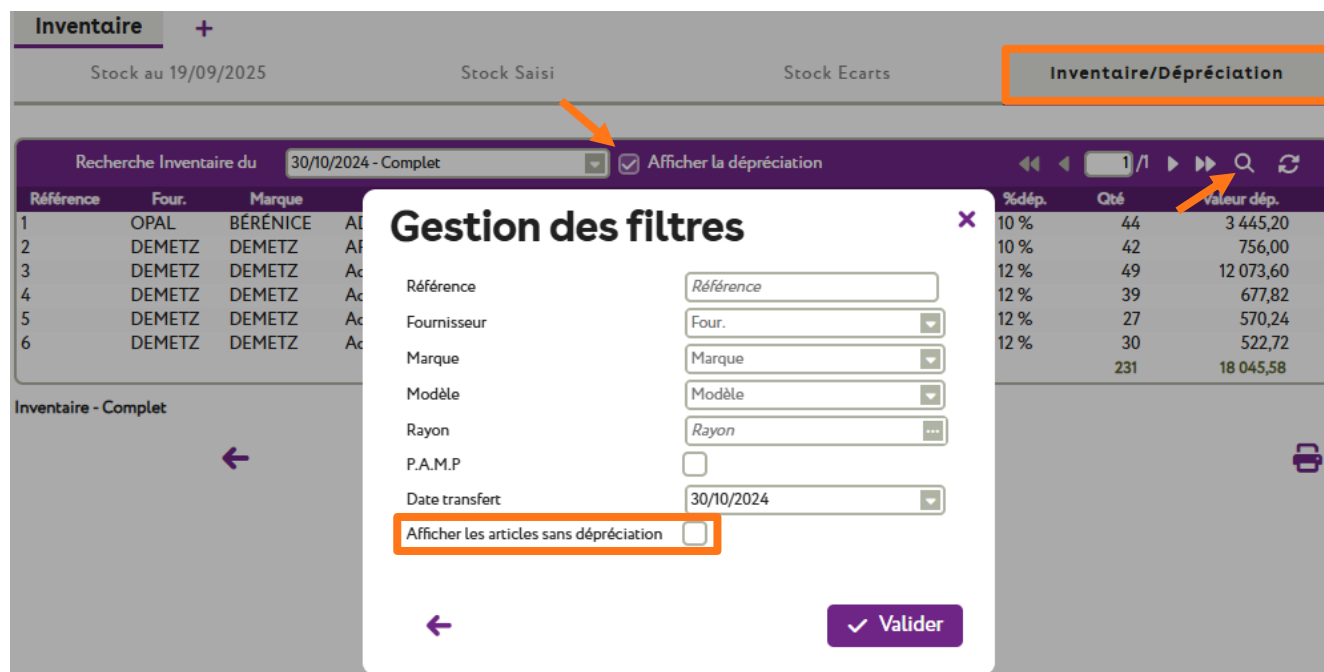
🖨️ Imprimer

Pour plus de détails sur la dépréciation et ses paramétrages, veuillez consulter la documentation « Gestion des dépréciations ».

C. Inventaire avec dépréciation

Pour sortir l'inventaire complet avec dépréciation (et pas uniquement les articles dépréciés), vous devez aller sur **Stock > Mon inventaire**, onglet « Inventaire/Dépréciation ».

Cochez **Afficher la dépréciation** puis cliquez sur  « Recherche avancée ». Cochez la case « Afficher les articles sans dépréciation »:



The screenshot shows the 'Inventaire' application interface. At the top, there are tabs: 'Inventaire', 'Stock Saisi', 'Stock Ecarts', and 'Inventaire/Dépréciation' (highlighted with an orange box). Below the tabs, there's a search bar with '30/10/2024 - Complet' and a checkbox 'Afficher la dépréciation' which is checked. A modal dialog titled 'Gestion des filtres' is open in the center. It contains several input fields: 'Référence', 'Fournisseur', 'Marque', 'Modèle', 'Rayon', 'P.A.M.P.' (with a checkbox), and 'Date transfert' (set to '30/10/2024'). At the bottom of the dialog, there is a checkbox 'Afficher les articles sans dépréciation' which is also checked and highlighted with an orange box. A 'Valider' button is at the bottom right of the dialog. In the background, a table is visible with columns: 'Référence', 'Four.', 'Marque', '%dép.', 'Qté', and 'valeur dép.'. The table contains 6 rows of data.

Référence	Four.	Marque	%dép.	Qté	valeur dép.
1	OPAL	BÉRÉNICE	10 %	44	3 445,20
2	DEMETZ	DEMETZ	10 %	42	756,00
3	DEMETZ	DEMETZ	12 %	49	12 073,60
4	DEMETZ	DEMETZ	12 %	39	677,82
5	DEMETZ	DEMETZ	12 %	27	570,24
6	DEMETZ	DEMETZ	12 %	30	522,72
				231	18 045,58