

Manuel d'utilisation Winoptics²

Nouveautés & Mise à jour

VERSION 1.2025.5

Winoptics



SOMMAIRE

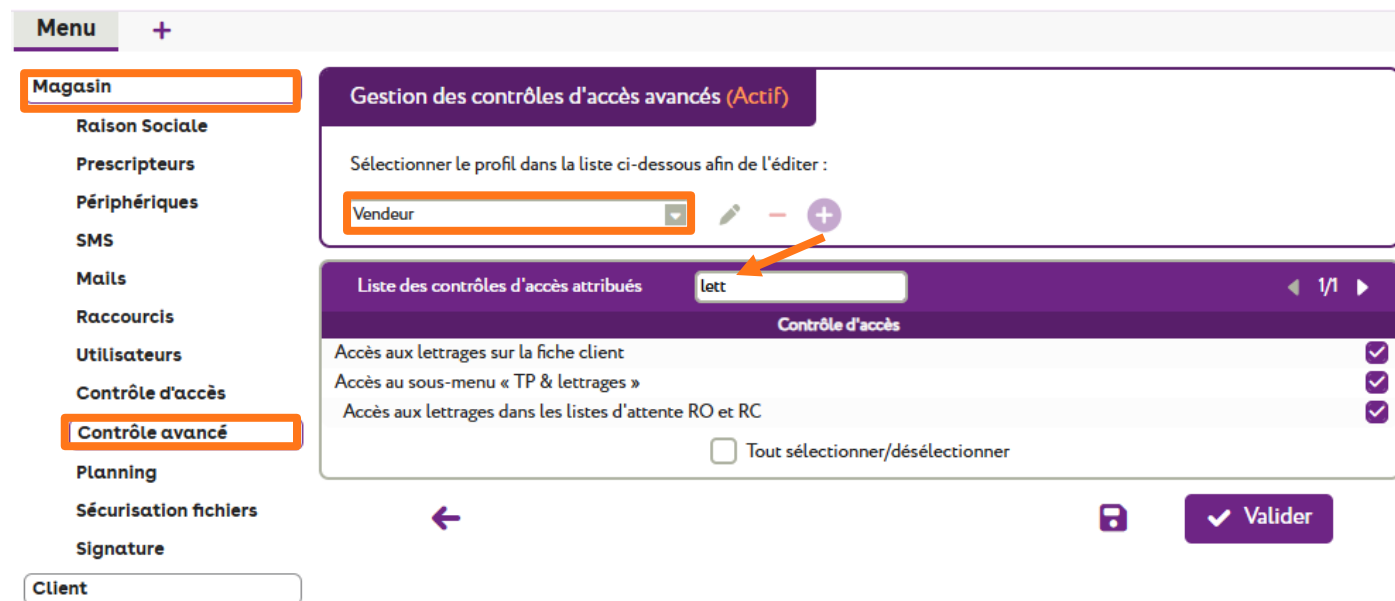
I. Contrôle avancé	4
A. Accès aux lettrages	4
1. Sur le dossier client	4
2. En TP & Lettrages	5
B. Accès aux remises en vente	6
II. Fournisseur : contacts supplémentaires	8
III. Numéro de téléphone dans le presse-papier	9
IV. Nouveau type d'équipement "Garantie fournisseur"	9
V. Sélection Verres: ajouter les écarts VL et VP	11
VI. Catalogue produits (ou accessoires) dans les dossiers	11
VII. Visualisation du diamètre sur la forme palpée	14
VIII. Visualisation des paliers de marges	16
A. Pré-requis : Paramétrage des paliers	16
B. Visualisation des paliers de marges	16
1. Sélection des verres	16
2. Sélection des lentilles	17
3. Fiche de stock	18
4. Sélection des suppléments	19
IX. Verre de freinage de la myopie : Miyosmart	19
X. Amélioration pour les suppléments	21
A. Liste des suppléments : sélection et tri	22
B. Suppléments obligatoires « Inclus »	22
C. Suppléments « A préciser »	23
XI. Document de travail : ajout des hauteurs	25
XII. Bon pour accord du devis normalisé	26
A. Paramétrage	26
B. Signature	26
XIII. Signature sur les devis hors France et DOM-TOM	28
XIV. Code LPP sur la demande de PEC	28
XV. Fiche de contrôle	31
XVI. Mode de commande des articles	33
A. Origine des articles	33
1. Paramétrage	33

2.	Dossier client	33
B.	Différents modes de commande	34
XVII.	Historique des visites	37
XVIII.	Ventes par date : état de facturation plus précis	40
XIX.	Vente Comptoir: ajout du coloris	42
XX.	Optométrie : ajout des acuités	43
XXI.	Liste Encaissements : ajout d'un nouveau critère par type	44
XXII.	Inventaire :	44
A.	Nouvelle fonctionnalité	44
B.	Gestion des articles vendus	46
1.	Entrée stock classique	46
2.	Photo inventaire	48
3.	Photo inventaire et Saisie inventaire	49
4.	Complément d'information	50
XXIII.	Mailing : présentation et modification pour RGPD	51
A.	Amélioration de la présentation	51
B.	Mailings non consentis	53

I. Contrôle avancé

A. Accès aux lettrages

Dans **Paramètres > Magasin > Contrôle avancé**, sélectionnez le profil à modifier puis tapez « lett » dans la zone de recherche.



Menu +

- Magasin
- Raison Sociale
- Prescripteurs
- Périphériques
- SMS
- Mails
- Raccourcis
- Utilisateurs
- Contrôle d'accès
- Contrôle avancé**
- Planning
- Sécurisation fichiers
- Signature

Gestion des contrôles d'accès avancés (Actif)

Sélectionner le profil dans la liste ci-dessous afin de l'éditer :

Vendeur

lett

Liste des contrôles d'accès attribués

Contrôle d'accès	
Accès aux lettrages sur la fiche client	<input checked="" type="checkbox"/>
Accès au sous-menu « TP & lettrages »	<input checked="" type="checkbox"/>
Accès aux lettrages dans les listes d'attente RO et RC	<input checked="" type="checkbox"/>

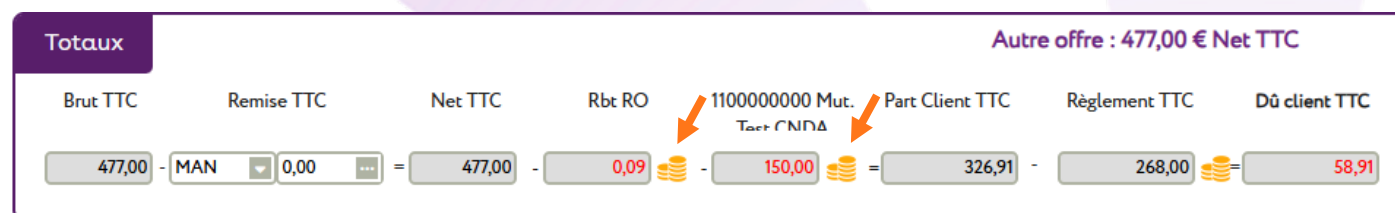
☐ Tout sélectionner/désélectionner

← Valider

Vous aurez accès à deux nouveaux contrôles avancés pour l'accès aux lettrages.

1. Sur le dossier client

« **Accès aux lettrages sur la fiche client** » vous permet de masquer les icônes de lettrage qui se trouve au niveau des montants de remboursement RO et RC.

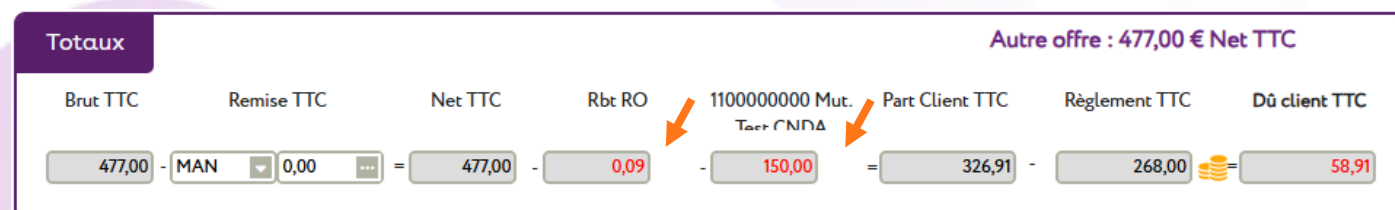


Totaux

Autre offre : 477,00 € Net TTC

Brut TTC	Remise TTC	Net TTC	Rbt RO	1100000000 Mut. Tact CNDA	Part Client TTC	Règlement TTC	Dû client TTC
477,00	MAN 0,00	477,00	0,09	150,00	326,91	268,00	58,91

Si c'est décoché, les icônes 🪙 disparaissent :



Totaux

Autre offre : 477,00 € Net TTC

Brut TTC	Remise TTC	Net TTC	Rbt RO	1100000000 Mut. Tact CNDA	Part Client TTC	Règlement TTC	Dû client TTC
477,00	MAN 0,00	477,00	0,09	150,00	326,91	268,00	58,91

2. En TP & Lettrages

Quand vous cliquez sur **Tiers Payant > TP & lettrages** et que vous allez dans les onglets « **En attente RO** » ou « **En attente RC** », cliquer sur « **Attente** » dans la colonne Paiement vous permet de générer automatiquement un lettrage manuel de la part concernée pour la facture choisie.

TP & lettrages

+

Mes Tiers Payant

En attente RO

En attente RC

Recherche

16/07/2024

16/09/2025

Nom

Centre RO

N° Facture

Montant

1 / 1

Rechercher

CSV

Nom	Prénom	Date Facture	N° Facture	N° lot	Net	Part RO	Rgt RO	Paiement	Centre
DEMAUX	Nathalie	08/11/2024	287	038	482,52	3,40	0,00	Attente	01 Caisse de TE...
DEMAUX	Nathalie	02/12/2024	288		209,00	0,03	0,00	Attente	01 Caisse de TE...
DEMAUX	Nathalie	02/12/2024	289		30,00	5,40	0,00	Attente	01 Caisse de TE...
DEMAUX	Nathalie	10/12/2024	290		209,00	0,03	0,00	Attente	01 Caisse de TE...
DEMAUX	Nathalie	10/12/2024	291		30,00	5,40	0,00	Attente	01 Caisse de TE...
DEMAUX	Nathalie	11/12/2024	292	038	209,00	0,03	0,00	Attente	01 Caisse de TE...
DEMAUX	Nathalie	19/12/2024	293		589,00	0,09	0,00	Attente	01 Caisse de TE...
SIMON	Michel	05/11/2024	285		209,00	0,03	0,00	Attente	01 Flux CNAM...
					1967,52	14,41	0,00		

Si vous décochez pour un profil « **Accès aux lettrages dans les listes d'attente RO et RC** », cela vous permet de désactiver toute action effectuée lors de l'appui sur « **Attente** ».

TP & lettrages

Mes Tiers Payant

En attente RO

En attente RC

Recherche

16/07/2024

16/09/2025

Nom

Centre RO

N° Facture

Montant

1/1

B. Accès aux remises en vente

Deux nouveaux contrôles avancés sont ajoutés sous les contrôles « Accès au menu « Client » » :

Menu +

Magasin

Raison Sociale

Prescripteurs

Périphériques

SMS

Mails

Raccourcis

Utilisateurs

Contrôle d'accès

Contrôle avancé

Planning

Sécurisation fichiers

Signature

Client

Mutuelles & SS

Stock & Verre

Sesam Vitale

Documents

Caisse

Interfaces

Assistance

Gestion des contrôles d'accès avancés (Actif)

Sélectionner le profil dans la liste ci-dessous afin de l'éditer :

Vendeur

Liste des contrôles d'accès attribués Recherche 1/7

Contrôle d'accès

Accès au menu « Client »

Accès au sous-menu « Mes dus clients »

Accès à l'onglet « Ventes par date »

Accès à l'outil de fusion de client

Accès aux observations cachées

Accès au tableau libre

Accès à la modification d'un élément dans le tableau libre

Accès à la suppression d'un élément dans le tableau libre

Accès au changement de vendeur

Accès à la modification du nom et du prénom des clients

Accès au bouton "n'est plus client"

Accès à la modification de la date de visite

Accès à la modification d'un devis/vente après transformation

Accès aux remises en vente le jour de la transformation en vente

Accès aux remises les jours suivant la transformation en vente. (si refusé, l'accès est uniquement le jour de la transformation en vente)

Tout sélectionner/désélectionner

←

✓ Valider

- « Accès aux remises en vente le jour de la transformation en vente » : permet d'accéder aux remises lorsque vous êtes en vente.
- « Accès aux remises les jours suivant la transformation en vente. (si refusé, l'accès est uniquement le jour de la transformation en vente) » : indexé au précédent, il permet d'accéder aux remises les jours suivant la transformation en vente.
S'il est décoché, le jour de la transformation en vente, les remises sont accessibles mais dès le lendemain, cela sera impossible.

Si l'accès est autorisé, vous avez accès aux codes et aux montants de remise :

Choix et totaux

Autre offre : 170,10 € Net TTC

☐ Autre offre

	Brut TTC		Remise TTC		Net TTC		Rbt RO		Rbt RC		Part Client TTC	
AUTRE OFFRE	189,00	-	10%	18,90	=	170,10	-	0,00	-	0,00	=	170,10

Saisie des remises

Autre offre (équipement n°1244) 10% 18,90 1/1

	Brut	Qté	C.Rem	Remise	Net	
Verre OD	70,00	1	10%	7,00	63,00	-
Supplément OD	33,00	1	10%	3,30	29,70	-
Verre OG	70,00	1	10%	7,00	63,00	-
Supplément OG	16,00	1	10%	1,60	14,40	-
Total	189,00			18,90	170,10	

← Valider

Si l'accès n'est pas autorisé, vous pouvez visualiser les remises mais aucune modification n'est possible :

Totaux

Autre offre : 170,10 € Net TTC

Brut TTC	Remise TTC	Net TTC	Rbt RO	Rbt RC	Part Client TTC	Règlement TTC	Dû client TTC
189,00	10% 18,90	= 170,10	0,00	0,00	= 170,10	0,00	= 170,10

Saisie des remises

Autre offre (équipement n°1246) 10% 18,90 1/1

	Brut	Qté	C.Rem	Remise	Net	
Verre OD	70,00	1	10%	7,00	63,00	-
Supplément OD	33,00	1	10%	3,30	29,70	-
Verre OG	70,00	1	10%	7,00	63,00	-
Supplément OG	16,00	1	10%	1,60	14,40	-
Total	189,00			18,90	170,10	

← Valider

II. Fournisseur : contacts supplémentaires

Dans **Paramètres > Stock & Verre > Fournisseurs**, sélectionnez un fournisseur pour voir le détail. Cliquez sur le nouvel onglet « Contact »

The screenshot shows a web interface titled "Paramétrage des fournisseurs" with a close button (X) in the top right. Below the title is a horizontal tab bar with three tabs: "Identité", "Contact", and "Mandataire". The "Contact" tab is highlighted with an orange border. Below the tabs are four large, empty rectangular input areas arranged in a 2x2 grid. The top-left area has a purple header "Service Commercial", the top-right has "Représentants", the bottom-left has "Helpdesk", and the bottom-right has "Comptabilité". At the bottom left of the form is a back arrow icon, and at the bottom right is a purple button labeled "✓ Valider".


Vous avez accès à 4 zones de saisie pour noter des contacts :

- Service commercial,
- Représentants,
- Helpdesk,
- Comptabilité.

Si au moins un des champs est saisi, l'onglet aura « * » à la fin du libellé « Contact » :

This screenshot shows the same "Paramétrage des fournisseurs" form, but now the "Contact*" tab is selected, indicated by an orange arrow pointing to the asterisk. The "Identité" tab is now highlighted. Below the tabs, the form is divided into two main sections. The left section, under the "Identité" header, contains two input fields: the first has "FOU" and the second has "FOURNISSEUR TEST". The right section, under the header "Fabricant Associé par défaut", contains a dropdown menu with "Fabricant" selected and a red error message "OptoLpp non disponible" to its right.

III. Numéro de téléphone dans le presse-papier

En **Client > Mes clients**, sur le dossier d'un client, lorsque vous cliquez dans un des champs de numéro de téléphone, le bouton  « Copier dans le presse-papier » apparaît. Cela va vous permettre de copier le numéro directement sans les espaces dans le presse-papier :



Cela pourra ensuite vous être utile, par exemple, pour coller ce numéro dans le formulaire des sites de mutuelles.

IV. Nouveau type d'équipement "Garantie fournisseur"

En **Client > Mes clients**, sur les dossiers optique ou lentille, un nouveau type d'ordonnance "Garantie Fournisseur" a été ajouté.



Celui-ci peut être utilisé comme critère de recherche dans les ventes par date ou le mailing.

En **Client > Mes clients**, onglet « Ventes par Date », si vous cliquez sur 🔍 « Recherche avancée », vous retrouverez ce nouveau type dans la liste de « Type ordonnance » :

The screenshot shows the 'Gestion des filtres' (Filter Management) dialog box. The 'Type ordonnance' (Prescription Type) dropdown menu is open, displaying a list of options. The option 'GF - Garantie Fournisseur' (Supplier Warranty) is highlighted with an orange box. Other options include NO - Nouvelle Ordonnance, OC - Offre Commerciale, RN - Renouvellement, RI - Remplacement Identique, RA - Remplacement Adaptation, LC - Lunettes Cassées, MC - Monture Cassée, VC - Verre Cassé, CO - Copie Ordonnance, EM - Erreur Magasin, EO - Erreur Ophtalmo, RE - Réparation, GA - Garantie Adaptation, GM - Garantie Magasin, POM - Primo Ordonnance Modifiée, and RNA - Renouvellement non anticipé. The 'Type ordonnance' dropdown is also highlighted with an orange box. The 'Exclure les factures soldées par avoir' checkbox is checked. The 'Valider' (Validate) button is at the bottom right.

En **Statistique et Mailing > Mes mailings**, lorsque vous êtes en création ou modification d'un mailing, en saisie des « Critères du mailing », cliquez sur l'onglet « Optique » puis sur [...] qui se trouve à droite de « Type ordo » :

The screenshot shows the 'Critères du mailing' (Mailing Criteria) dialog box, 'Optique' (Optical) tab. The 'Type ordo' (Prescription Type) dropdown menu is highlighted with an orange box and an orange arrow points to the menu icon [...]. The 'Type vision' (Vision Type) dropdown menu is also visible. The 'Dossiers Offre Co' (Offer Co) section has three radio buttons: 'Uniquement' (Uniquely), 'Non' (No), and 'Les deux' (Both). The 'Valider' (Validate) button is at the bottom right.

La liste de tous les types d'ordonnance s'affiche avec la possibilité de sélectionner également « Garantie Fournisseur » :

Sélection du type d'ordonnance

☐ Nouvelle Ordonnance
☐ Renouvellement
☐ Remplacement Adaptation
☐ Monture Cassée
☐ Copie Ordonnance
☐ Erreur Ophtalmo
☐ Garantie Adaptation
☐ Garantie Magasin
☐ Renouvellement non anticipé

☐ Offre Commerciale
☐ Remplacement Identique
☐ Lunettes Cassées
☐ Verre Cassé
☐ Erreur Magasin
☐ Réparation
☐ Garantie Fournisseur
☐ Primo Ordonnance Modifiée
☐ Autre

←
✓ Valider

V. Sélection Verres: ajouter les écarts VL et VP

En **Client > Mes clients**, sur les dossiers optiques, pour vous aider à sélectionner le diamètre le plus adapté à l'équipement, un rappel des écarts VL et VP a été ajouté sur l'écran de sélection de verres :

Sélection Verre

Œil Droit

Écarts VL: 32,0 / VP: 30,0

ESS-As Orma Cz EasyP-1.502-75

Œil Gauche

Écarts VL: 32,0 / VP: 30,0

ESS-As Orma Cz EasyP-1.502-75

Oeil droit et gauche

Critères

☐ Classe A uniquement

Recherche



As Orma Cz EasyP

☐ OD et OG

1 / 3

Four.	Libellé verre	A/B	Ind.	Ø1/Ø2	O.D.	O.G.
ESS	As Orma Cz EasyP		1.502		147,00	147,00
ESS	Essilor Advans Fit Orma Cz EasyP		1.502		194,00	194,00
ESS	Essilor Advans Fit Orma EPS Cz EasyP		1.502		194,00	194,00
ESS	Essilor Advans Orma Cz EasyP		1.502		184,00	184,00
ESS	Essilor Advans Orma EPS Cz EasyP		1.502		184,00	184,00

VI. Catalogue produits (ou accessoires) dans les dossiers

En **Client > Mes clients**, lors de la saisie d'un divers sur un dossier optique ou lentille, en cliquant sur le bouton  sur la ligne des divers puis sur  au niveau de la référence, cela ouvrirait une fenêtre donnant accès à la liste des articles du stock, aux catalogues montures ou encore aux catalogues lentilles.

11

Divers

Divers n°1

Divers n°2

Divers n°3

...

0,00

☐ Adaptation (10,00 €)
 ☐ Frais de livraison (0,00 €)
 ☐ Extension de garantie (€)

Liste des Divers

Référence

Modèle

Fabricant

Fournisseur

Marque

Rayon

20,00 %

Prix Unit.

1

Prix Total

Référence	Modèle	Coloris	Fournisseur	Marque	Rayon	Tva	Prix Unit.	Qté	CR	R.	Prix Net
-----------	--------	---------	-------------	--------	-------	-----	------------	-----	----	----	----------

←

✓ Valider

Désormais, vous pourrez accéder aux catalogues produits et aux catalogues accessoires en cliquant sur l'onglet correspondant :

Sélection d'un article

Stock

Catalogues montures

Catalogues lentilles

Catalogues produits

Catalogues accessoires

Recherche

Fournisseur

Nom

Type Produit

1/34

Four.	Fab.	Code EDI	Nom	Contenance	Type
ALC	ALC	300650358675	Aosept 360ml	360 ML	OXYDANT
ALC	ALC	300651358087	Aosept plus 3x360 ml	360 ML	OXYDANT
ALC	ALC	300650363075	Aosept plus Hydraglyde 360ml	360 ML	OXYDANT
ALC	ALC	300650363952	Aosept plus Hydraglyde 3x360 ml	360 ML	OXYDANT
ALC	ALC	300650363112	Aosept plus Hydraglyde 90 ml	90 ML	OXYDANT
ALC	ALC	300656144142	Opti-Free Express 355ml	355 ML	MULTIFONCTION
ALC	ALC	300653610237	Opti-Free Puremoist 300ml	300 ML	MULTIFONCTION
ALC	ALC	300653610183	Opti-Free Puremoist 3x300	300 ML	MULTIFONCTION
ALC	ALC	300653610213	Opti-Free Puremoist 90ml	90 ML	MULTIFONCTION
ALC	ALC	300651509212	SYSTANE COMPLETE SANS CONSERVATEUR 10ml	10 ML	HYDRATATION
ALC	ALC	300651510140	SYSTANE HYDRATATION UNIDOSE 10ml	10 ML	HYDRATATION
ALC	ALC	3700028502230	SYSTANE HYDRATATION UNIDOSE (30x0,7ml)	10 DOSE	HYDRATATION
BNLFR	BNLFR	7391899843988	360ML NEW EASYSEPT FRA	360 ML	OXYDANT
BNLFR	BNLFR	3614790000613	Aqualarm Intensive Spray	10 ML	HYDRATATION
BNLFR	BNLFR	3614790000606	AQUALARM Intensive U.D.	30 ML	HYDRATATION
BNLFR	BNLFR	3614790000583	Aqualarm up 10ML(flacon pompe povidone)	10 ML	HYDRATATION
BNLFR	BNLFR	3614790000590	AQUALARM UP int flaon pompe 10ml	10 ML	HYDRATATION
BNLFR	BNLFR	7391899850719	BIOTRUE 300ML	300 ML	MULTIFONCTION
BNLFR	BNLFR	7391899856148	Biotrue MPS 100ml flight pack	100 ML	MULTIFONCTION
BNLFR	BNLFR	7391899851686	BIOTRUE PACKECO3 3*300ML	3x300 ML	MULTIFONCTION

Article sélectionné

Formule

Prix vente

Prix vente

←

✓ Valider

Sélection d'un article ✕

Stock
Catalogues montures
Catalogues lentilles
Catalogues produits
Catalogues accessoires

Recherche
Fournisseur
Nom
Type accessoire
1 / 73

Four.	Code	Nom	Description	Type
CHB	ETUISJ2	ETUISJ2	Etuis Rigide JUNKANA ou equivalent	étui monture
CHB	68363	68363	X	outillage
CHB	68371	68371	X	outillage
CHB	BLOC_C_FLEUR	BLOC_C_FLEUR	Presentoir Bloc Transparent Chamborelle Fleur	outillage
CHB	ETUISCG	ETUISCG	P. Pub / Etuis Chamborelle ou equivalent	étui monture
CHB	68361	68361	X	outillage
CHB	68351	68351	X	outillage
CHB	CATALOGUE	CATALOGUE	CATALOGUE KAHEO DIAMANT	outillage
CHB	ETUISM	ETUISM	Etuis Rigide M Lissandrino ou equivalent	étui monture
CHB	ETUISM2	ETUISM2	Etuis Rigide Mikata ou equivalent	étui monture
CHB	31294	31294	X	outillage
CHB	68383	68383	X	outillage
CHB	68381	68381	X	outillage
CHB	51075	51075	Note 51057 OMF KAHEO Nylon Face Framboi...	outillage
CHB	ETUISK	ETUISK	Etuis Rigide/Optical Box Kaheo ou equivalent	étui monture
CHB	68373	68373	X	outillage
CHB	VIS	VIS	P. Pub / Lot de Plaquettes / Visseries / Mancho...	visserie
CHB	ETUISCGS	ETUISCGS	P. Pub / Etuis Solaire ou equivalent	étui monture
CHB	CALIBRE	CALIBRE	Joindre Calibre si disponible	outillage
CHB	BAGS	BAGS	Sacs, Sachet, Emballage article (Si disponible)	outillage

Article sélectionné

Formule
Formule
Prix vente
Prix vente

←
Validier

Une fois l'article sélectionné, vous pourrez choisir la bonne formule de calcul pour définir le prix de vente :

Article sélectionné

Formule
DIV
DIV Divers 105,00
Prix vente
Prix vente

←
Validier

Vous pourrez également le saisir directement une fois revenu sur l'écran des divers avant de valider la ligne :

Liste des Divers ✕

Référence
ETUISJ2
Fabricant
CHB
Marque
D
20,00 %
15,00
1
15,00

Référence	Modèle	Coloris	Fournisseur	Marque	Rayon	Tva	Prix Unit.	Qté	CR	R.	Prix Net
-----------	--------	---------	-------------	--------	-------	-----	------------	-----	----	----	----------

←
Validier

VII. Visualisation du diamètre sur la forme palpée

Pour éviter que le diamètre du verre sélectionné ne soit trop petit par rapport à la monture palpée, vous pouvez avoir la représentation de ce diamètre par un cercle rouge sur le fichier de forme. Ainsi, vous pourrez voir en un coup d'œil si tout est correct.

Ce cercle rouge a pour centre la croix des écarts pupillaires et un diamètre de la taille du verre choisi précédemment.

Il faudra donc qu'il y ait, soit dans le fichier de forme, soit dans le dossier, les informations nécessaires pour le traçage de la croix des écarts pupillaires : c'est-à-dire les écarts et les hauteurs.

Pour cela, vous devez saisir ces informations soit :

- Dans le dossier au niveau de l'équipement :

Équipement vendu par Vitale C

Type Équipement: NO - Nouvelle Ordonnance, MF - Multi-focaux

Écarts & Hauteurs: VL 35,0, HT 15,0, VP 31,5, VP 31,5

Suivi & Traçabilité: Monture : Non commandée, Verres : Non commandés, Montage : Non planifié, Liv. : Prévenir

Observations: Numéro de péniche N° Péniche

- En cliquant sur « Paramètres des suppléments » à gauche de chaque libellé de verre :

Devis n°1012 09/09/2025

Acte Date d'acte

Équipement

Type Équipement: NO - Nouvelle Ordonnance, MF - Multi-focaux

Monture

Réf. 100 Cyl. As Styliis C

Suppléments: OptifogUV, Total verre et supplém

Divers: Divers n°1, Adaptation (10), Frais de livraison (0,00 €), Extension de garantie (€)

Éq. n°1242 - TEST Alain - 09/09/2025

Type vision: Multi-focaux

Écarts & Hauteurs: VL 35,0, HT 15,0, VP 31,5, VP 31,5

Fichiers: Forme 090925.oma, Fichier forme, 09/09/2025

Œil Droit : 556276

Sphère -1,00

Diam. 60 Fournisseur ESS Fab. ESS Type OU

As Styliis OptifogUV

OptifogUV

Œil Gauche : 556276

Sphère -1,00

Diam. 60 Fournisseur ESS Fab. ESS Type OU

As Styliis OptifogUV

OptifogUV

Décentrement

Verre personnalisé Précalibrage Prisme Autres

Œil Droit

Décentrement 1 mm

Décentrement 1 axe °

Décentrement 2 mm

Décentrement 2 axe °

Œil Gauche


Décentrement 1 mm

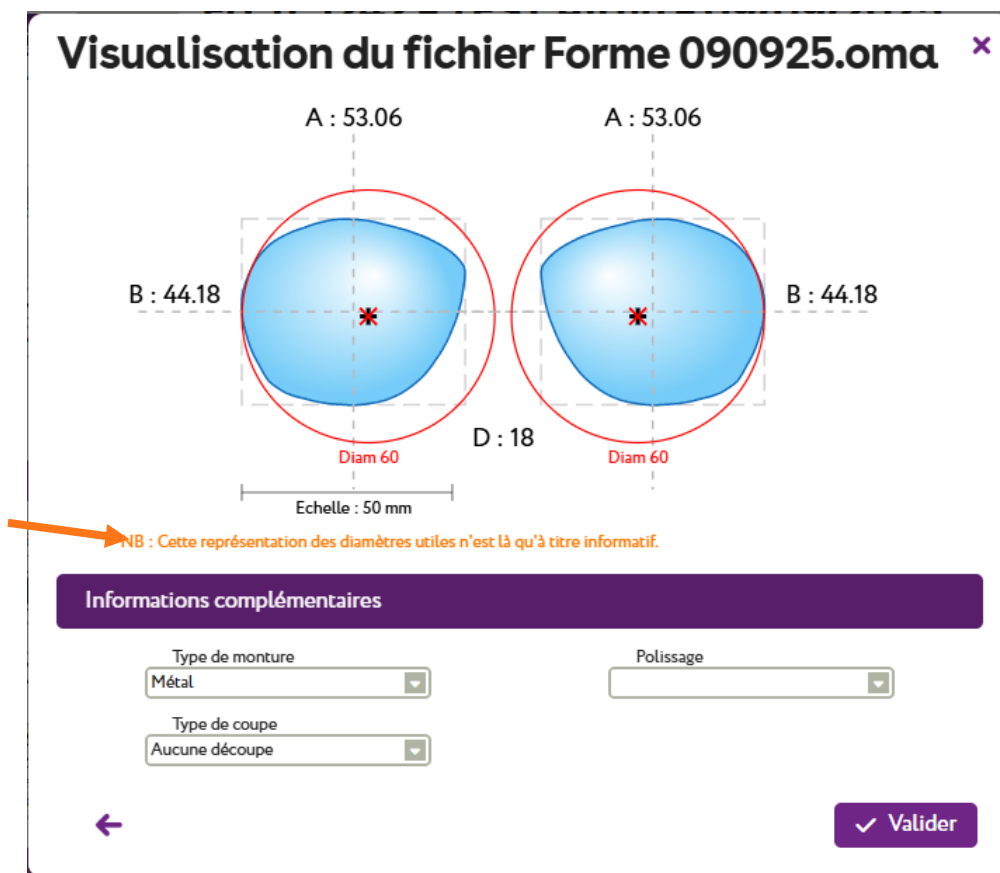
Décentrement 1 axe °

Décentrement 2 mm

Décentrement 2 axe °

✓ Valider

Pour visualiser le fichier de forme, cliquez sur  « Visualiser le fichier » se trouvant à droite du nom de fichier de forme : le diamètre est représenté par un cercle rouge autour de chaque verre du fichier de forme.



Une note orange vous signale que ces tracés ont uniquement un but informatif. Un contrôle de la part de l'opticien sera toujours nécessaire.

VIII. Visualisation des paliers de marges

Dans la sélection de verres ou de lentilles, si vous avez paramétré vos marges, vous pouvez visualiser le palier de marges auquel appartient chaque article.

A. Pré-requis : Paramétrage des paliers

Dans [Paramètres > Stock & Verre > Marges](#), renseignez les différents paliers que vous souhaitez gérer.

The screenshot displays the 'Marges' configuration screen in the Vitale CND software. The interface includes a sidebar with a settings gear icon highlighted by an orange arrow. The main menu on the left lists 'Marges' under 'Stock & Verre', also highlighted with an orange arrow. The main area shows a table of margins for 'Monture', 'Solaires', and 'Verres' across five tiers. A modal window titled 'Marges par rayons' is open, showing the configuration for the 'Monture' ray with five tiers and their corresponding percentage ranges.

Rayon	Palier	de	% à	%	✓
Monture	Palier 1	- infini	19	%	✓
	Palier 2	20	39	%	✓
	Palier 3	40	59	%	✓
	Palier 4	60	79	%	✓
	Palier 5	80	infini	%	✓

B. Visualisation des paliers de marges

1. Sélection des verres

Accédez à l'écran de sélection de verres soit par :

- Dossier optique : sélectionnez un client puis cliquez sur 🔍 « Choix des verres »
- [Catalogues > Catalogue verres](#).

Critères

60 02 CZV Type ...

☐ Classe A uniquement

Mutuelle

Informations sur le verre

Sph -6,00 à +6,00
Cyl +0,00 à +4,00
Sph à Cyl max -6,00 à +2,00

Code EDI 920000
CEN usage 0 restriction 0

Diamètres disponibles
55 - 60 - 65 - 70 - 75

1 2 3 4 5

Recherche Libellé (contient les mots) OD et OG 1/196

Four.	Libellé verre	A/B	Ind.	Ø1/Ø2	O.D.	O.G.
CZV	CZV STE DEG A 15 AR	A	1.5		45,00	45,00
CZV	CZV STE DEG A Poly AR	A	1.59		45,00	45,00
CZV	CZV STE DEG B 15 AR	A	1.5		45,00	45,00
CZV	CZV STE DEG B Poly AR	A	1.59		45,00	45,00
CZV	CZV STE UF 15 AR	A	1.5		20,00	20,00
CZV	CZV STE UF 174 AR	A	1.738		20,00	20,00
CZV	CZV STE UF SPECIAL 15 AR	A	1.5		20,00	20,00
CZV	CZV STE UF SPECIAL Min 17 AR	A	1.706		20,00	20,00
CZV	CZV STE UF Stock 15 AR	A	1.5		20,00	20,00
CZV	sync Access A 15		1.5		118,00	118,00
CZV	sync Access A 15 HB		1.5		211,00	211,00
CZV	sync Access A 15 HC		1.5	60	139,00	139,00
CZV	sync Access A 15 HM		1.5		161,00	161,00
CZV	sync Access A 15 HX		1.5		199,00	199,00
CZV	sync Access A 15 MP		1.5		177,00	177,00
CZV	sync Access A Poly HB		1.59		224,00	224,00
CZV	sync Access A Poly HC		1.59		152,00	152,00
CZV	sync Access A Poly HM		1.59		174,00	174,00
CZV	sync Access A Poly HX		1.59		212,00	212,00
CZV	sync Access A Poly MP		1.59		190,00	190,00

Prix Limite de Vente

Dans la table de recherche, les paliers sont indiqués par un point de couleur à droite du prix.

Passez la souris sur le prix pour avoir le détail de la marge (voir ci-contre).

Dans le bloc « Informations sur le verre », les paliers en couleurs sont ceux

des verres sélectionnés : 1 2 3 4 5

20,00	●	20,00	●
20,00	●	20,00	●
118,00	●	118,00	●
211,00	●	211,00	●
139,00	●	139,00	●

2. Sélection des lentilles

Accédez à l'écran de sélection de lentilles soit par :

- Dossier lentilles : sélectionnez un client puis cliquez sur « Choix des lentilles »
- Catalogue > Lentilles.

Sélection Len... +

Œil Droit

+0,50

Cyl

Axe

Low

14,20

8,60

BNLFR-BNLFR-BIOP30-BIOTRUE-PRESBYTE LOW BOITE DE 30

Œil Gauche

+0,50

Cyl

Axe

Low

14,20

8,60

BNLFR-BNLFR-BIOP30-BIOTRUE-PRESBYTE LOW BOITE DE 30

☐ Filtrer selon corrections
Œil droit et gauche

Critères

Œil Droit Œil Gauche

Sph. +0,50 +0,50

Cyl

Axe

Add. Low Low

Dia. 14,20 14,20

Ray. 8,60 8,60

Mutuelle

Qté. 1 1

Informations sur la lentille

Sph -9,00 à +6,00

Add LowRay 8,60

Dia 14,20

Code EDI BIOP30

1 2 3 4 5

Total : 96,00

Lentille OD : 48,00

Lentille OG : 48,00

Recherche

BNLFR BNLFR

Libellé (contient le)

Type

Port

1/3

Q

↺

↻

Four.	Fab.	Libellé lentille	Port	Teinte	Condi.	Essai
BNLFR	BNLFR	BIOTRUE ONEDAY BOITE DE 30	1		30	Non
BNLFR	BNLFR	BIOTRUE ONEDAY BOITE DE 90	1		90	Non
BNLFR	BNLFR	BIOTRUE ONEDAY ESSAI	1		5	Oui
BNLFR	BNLFR	BIOTRUE ONEDAY POUR ASTIGMATES 30PK	1		30	Non
BNLFR	BNLFR	BIOTRUE ONEDAY POUR ASTIGMATES 5PK	1		5	Oui
BNLFR	BNLFR	BIOTRUE ONEDAY POUR ASTIGMATES 90PK	1		90	Non
BNLFR	BNLFR	BIOTRUE-PRESBYTE HIGH BOITE DE 30	1		30	Non
BNLFR	BNLFR	BIOTRUE-PRESBYTE HIGH BOITE DE 90	1		90	Non
BNLFR	BNLFR	BIOTRUE-PRESBYTE HIGH ESSAI	1		5	Oui
BNLFR	BNLFR	BIOTRUE-PRESBYTE LOW BOITE DE 30	1		30	Non
BNLFR	BNLFR	BIOTRUE-PRESBYTE LOW BOITE DE 90	1		90	Non
BNLFR	BNLFR	BIOTRUE-PRESBYTE LOW ESSAI	1		5	Oui
BNLFR	BNLFR	PUREVISION 2 HD BOITE DE 6	30		6	Non
BNLFR	BNLFR	PUREVISION 2HD MULTIF ADD HIGH 1.75/2.5	30		6	Non
BNLFR	BNLFR	PUREVISION 2HD MULTIF ADD LOW 0.75/1.5	30		6	Non
BNLFR	BNLFR	PUREVISION BOITE DE 6	30		6	Non
BNLFR	BNLFR	PUREVISION MULTIF ADD HIGH 1.75/2.5	30		6	Non
BNLFR	BNLFR	PUREVISION MULTIF ADD LOW 0.75/1.5	30		6	Non
BNLFR	BNLFR	QUANTUM 1	730		1	Non
BNLFR	BNLFR	QUANTUM 2	730		1	Non

Dans la fiche de sélection lentilles, les paliers correspondants aux lentilles que vous avez choisies sont indiqués dans la section « Informations sur la lentille ».

Pour avoir le détail de la marge de la lentille sélectionnée, passez la souris sur le prix dans la section « Total ».

Total : 96,00

Lentille OD : 48,00

Lentille OG : 48,00

Total du dossier | 33,75 %

Remarque : si vous avez des lentilles différentes sur l'œil droit et l'œil gauche, vous devez sélectionner « Œil droit uniquement » puis « Œil gauche uniquement » pour avoir les informations pour chaque œil.


3. Fiche de stock

Le palier correspondant à la marge apparaît également dans la fiche des articles en stock. Dans **Stock > Mes Articles**, sélectionnez un article. Allez dans l'onglet « Autres ».

Vous pouvez visualiser la marge, ainsi que le palier, si celui-ci a été paramétré pour le rayon de l'article.

Lentille		Général		Autres	
Stock mini	<input type="text" value="0"/>	Qté à Cder	<input type="text" value="0"/>		
Marge %	<input type="text" value="55,27 %"/>	Marge HT	<input type="text" value="25,33"/>	1 2 3 4 5	
Coef. PV/PA	<input type="text" value="2,68"/>	Taux TVA	<input type="text" value="20 %"/>		
Catégorie	<input type="text" value="Catégorie"/>	Disponibilité des pièces détachées		<input type="text" value="Disponibilité pièces détachées"/>	
Durée de garantie du produit (en mois)	<input type="text" value="0"/> mois				

4. Sélection des suppléments

Enfin, vous pouvez visualiser les marges dans les fenêtres de sélection des suppléments. À partir de la fiche client, ou de l'écran de sélection de verre, cliquez sur  « Suppléments » pour ajouter ou modifier les suppléments.

Suppléments

Type de supplément OD OG

Libellé

- Tous (67)
- Antireflet (0)
- Durci (0)
- Teinte Uni (37)
- Teinte Multi (24)
- Précal. & Surfaçage (6)

Suppléments

Libellé	Obligatoire	Catégorie	Code	Prix	OD	OG
Base Spe		base spéciale	389	26,00	<input type="checkbox"/>	<input type="checkbox"/>
Cyl > 4			900	53,00	<input type="checkbox"/>	<input type="checkbox"/>
Digicali		précalibrage	396	26,00	<input type="checkbox"/>	<input type="checkbox"/>
Digifit		télé-débordage	591	17,00	<input type="checkbox"/>	<input type="checkbox"/>
Ep Bord spe		épaisseur spéciale	387	26,00	<input type="checkbox"/>	<input type="checkbox"/>
Prisme <10		prisme	907	47,00	<input type="checkbox"/>	<input type="checkbox"/>
Total verre et supplément(s)				PV OD : 70,00	PV OG : 70,00	

←

Réinitialiser les critères

✓ Valider

Les paliers correspondants aux suppléments sont indiqués par un point de couleur à droite du prix.

Si vous passez la souris sur le prix, vous pouvez voir le détail de la marge :

Prix	OD	OG
26,00	<input type="checkbox"/>	<input type="checkbox"/>
53,00	<input type="checkbox"/>	<input type="checkbox"/>
26,00	<input type="checkbox"/>	<input type="checkbox"/>
17,00	<input type="checkbox"/>	<input type="checkbox"/>
26,00	<input type="checkbox"/>	<input type="checkbox"/>
47,00	<input type="checkbox"/>	<input type="checkbox"/>
51,29 %		
PV OG : 70,00		

IX. Verre de freinage de la myopie : Miyosmart

Il existe aujourd'hui un verre à freination de myopie, le miyosmart, qui a obtenu des remboursements étendus de la part de la sécurité sociale pour les enfants de 5 à 16 ans.

Si vous êtes sur un dossier pour un enfant de 5 à 16 ans, vous avez la possibilité d'activer une nouvelle option qui se trouve au niveau de l'ordonnance.

Il ne peut être coché QUE si le prescripteur a explicitement indiqué ce type de verre sur l'ordonnance et que l'enfant a entre 5 et 16 ans (la date d'acte peut être utilisée pour calculer et faire apparaître le switch).

Ordonnance ☐ Freination myopie prescrite remboursée

15/09/2025 CNDA


Œil Droit -2,00 Cyl

Œil Gauche -2,00 Cyl

Le verre prescrit à freination de la myopie bénéficie d'un remboursement spécifique par la Sécurité Sociale. Sa sélection ne sera possible que si:

- Il est explicitement mentionné sur l'ordonnance.
- Concerne uniquement les enfants de 5 à 16 ans (à la date d'acte).

Si ces 2 conditions sont remplies, alors activez le bouton.

Si vous cochez le switch et que vous allez en recherche de verre , vous devez renseigner le fournisseur et seuls les verres remboursés apparaîtront (le prix limite de vente est calculé automatiquement) :

Sélection Verre +

Œil Droit

-2,00 Cyl Axe Add

Verre Œil Droit

Œil Gauche

-2,00 Cyl Axe Add

Verre Œil Gauche

Oeil droit et gauche

Critères

01 02 Four Type

Classe A uniquement

Mutuelle

Frein myopie prescrit

Recherche Libellé (contient les mots) OD et OG 1/1

Four.	Libellé verre	A/B	Ind.	01/02	O. D.	O. G.
HOY	MiYOSMART 1.59 UV2.0 SMTc		1.591		147,60	147,60

Prix Limite de Vente

Si vous avez coché « Freination myopie prescrite remboursée », l'indication « Frein myopie prescrit » s'affiche en sélection verre.

Après avoir sélectionné le verre, le code LPP est directement sélectionné dans l'écran Tiers Payant. Ce code LPP est spécifique au fournisseur et au type de verre choisis :

G2S RO G2S MU1 AME Tiers Payant RO 60% Mutuelle RC1

RC1 RC2 PEC SESAM Vitale Area

Rb	Acte	T	Détail	Lpp	Net	Base RO	TP RO	Rbt RC	TP RO+RC	À Charge	ALD	ETM
✓	VU1	V	MiYOSMART 1.59 UV2.0 SMTc	2298972	147,60	44,28	0,00	0,00	0,00	147,60		
		S	SMARTCOAT		0,00	0,00	0,00	0,00	0,00	0,00		
✓	VU1	V	MiYOSMART 1.59 UV2.0 SMTc	2298972	147,60	44,28	0,00	0,00	0,00	147,60		
		S	SMARTCOAT		0,00	0,00	0,00	0,00	0,00	0,00		
					295,20	88,56	0,00	0,00	0,00	295,20		

Si vous vendez le verre de freinage de la myopie alors qu'il n'est pas inscrit sur l'ordonnance, vous devez sélectionner la version 'Open', 'Cameleon' ou 'Sunbird' du Miyosmart lors de la sélection verre:

Sélection Verre +

Ceil Droit

-2,00

Cyl

Axe

Add

HOY-MiYOSMART 1.59 UV2.0 SMTC-1.591-60

Ceil Gauche

-2,00

Cyl

Axe

Add

HOY-MiYOSMART 1.59 UV2.0 SMTC-1.591-60

Oeil droit et gauche

Critères

60

Ø2

HOY

PU

Classe A uniquement

Mutuelle

Informations sur le verre

Pas de verre sélectionné.

1

2

3

4

5

Total : 408,00

Verre OD : 204,00

Verre OG : 204,00

Recherche MiY

OD et OG

1/1

Four.

Libellé verre

A/B

Ind.

Ø1/Ø2

O. D.

O. G.

HOY	MiYOSMART 1.59 UV2.0 CAMELEON SMTC		1.591		283,00	283,00
HOY	MiYOSMART 1.59 UV2.0 SMTC		1.591		147,60	147,60
HOY	MiYOSMART 1.59 UV2.0 SUNBIRD SMTC		1.591		283,00	283,00
HOY	MiYOSMART OPEN 1.59 UV2.0 SMTCV		1.591		253,00	253,00

Prix Limite de Vente

✓ Valider

Le prix de vente est libre et la base de remboursement RO sera alors celle d'un verre de classe B classique (0.05€) :

C2S RO

C2S MU1

AME

Tiers Payant RO

60%

Mutuelle RC1

RC1

RC2

PEC

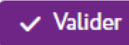
SESAM Vitale Area

AUTRE OFFRE

0,00 0,00 1/1

Rb	Acte	T	Détail	Lpp	Net	Base RO	TP RO	Rbt RC	TP RO+RC	À Charge	ALD	ETM
✓	VU1	V	MiYOSMART 1.59 UV2.0 CAM...	7229705	283,00	0,05	0,00	0,00	0,00	283,00		
			S SMARTCOAT		0,00	0,00	0,00	0,00	0,00	0,00		
			S CAMELEON GRIS		0,00	0,00	0,00	0,00	0,00	0,00		
✓	VU1	V	MiYOSMART 1.59 UV2.0 CAM...	7229705	283,00	0,05	0,00	0,00	0,00	283,00		
			S SMARTCOAT		0,00	0,00	0,00	0,00	0,00	0,00		
			S CAMELEON GRIS		0,00	0,00	0,00	0,00	0,00	0,00		
					566,00	0,10	0,00	0,00	0,00	566,00		

X. Amélioration pour les suppléments

Après avoir sélectionné les suppléments, si aucune information ne manque, lorsque vous validez l'écran des suppléments avec , le logiciel se positionne directement sur le dossier : il n'est plus utile de valider à nouveau les verres déjà sélectionnés.

21

A. Liste des suppléments : sélection et tri

La liste des suppléments a été agrandie et vous avez la possibilité d'afficher la totalité des suppléments sans distinction de type grâce à la nouvelle catégorie « Tous » qui est sélectionnée par défaut :

Suppléments

Digitali, Personnalisation, Digitali, Personnalisation

Type de supplément	OD	OG	Suppléments						
Libellé			Libellé	Obligatoire	Catégorie	Code	Prix	OD	OG
Tous (14)	!		TGNS Brown	! À préciser		SZ2	20,00	<input type="checkbox"/>	<input type="checkbox"/>
Antireflet (0)			TGNS GG	! À préciser		SZ3	20,00	<input type="checkbox"/>	<input type="checkbox"/>
Durci (0)			TGNS Grey	! À préciser		SZ1	20,00	<input type="checkbox"/>	<input type="checkbox"/>
Teinte Uni (8)	!		TGNS Ambre	! À préciser		SZ6	20,00	<input type="checkbox"/>	<input type="checkbox"/>
Teinte Multi (0)			TGNS Amethyste	! À préciser		SZ5	20,00	<input type="checkbox"/>	<input type="checkbox"/>
Précal. & Surfaçage (6)	!		TGNS Émeraude	! À préciser		SZ7	20,00	<input type="checkbox"/>	<input type="checkbox"/>
			TGNS Rubis	! À préciser		SZ8	20,00	<input type="checkbox"/>	<input type="checkbox"/>
			TGNS Saphir	! À préciser		SZ4	20,00	<input type="checkbox"/>	<input type="checkbox"/>
			Digitali	! Inclus	précalibrage	396	26,00	<input checked="" type="checkbox"/>	<input checked="" type="checkbox"/>
			Personnalisation	! Inclus	verre personnalisé	711	0,00	<input checked="" type="checkbox"/>	<input checked="" type="checkbox"/>
			Base Spe		base spéciale	389	26,00	<input type="checkbox"/>	<input type="checkbox"/>
			Cyl > 4			900	53,00	<input type="checkbox"/>	<input type="checkbox"/>
			Digifit		télé-débordage	591	17,00	<input type="checkbox"/>	<input type="checkbox"/>
			Prisme <10		prisme	907	47,00	<input type="checkbox"/>	<input type="checkbox"/>
Total verre et supplément(s)							PV OD : 351,00	PV OG : 351,00	

Réinitialiser les critères ✓ Valider

Les suppléments sont maintenant triés de la façon suivante : les suppléments « À préciser » puis les obligatoires « Inclus » et enfin les autres par ordre alphabétique.

B. Suppléments obligatoires « Inclus »

Vous ne pouvez plus décocher les suppléments obligatoires « Inclus », la case étant grisée pour OD et OG.

Suppléments

Digitali, Personnalisation, Digitali, Personnalisation

Type de supplément	OD	OG	Suppléments						
Libellé			Libellé	Obligatoire	Catégorie	Code	Prix	OD	OG
Tous (14)	!		TGNS Brown	! À préciser		SZ2	20,00	<input type="checkbox"/>	<input type="checkbox"/>
Antireflet (0)			TGNS GG	! À préciser		SZ3	20,00	<input type="checkbox"/>	<input type="checkbox"/>
Durci (0)			TGNS Grey	! À préciser		SZ1	20,00	<input type="checkbox"/>	<input type="checkbox"/>
Teinte Uni (8)	!		TGNS Ambre	! À préciser		SZ6	20,00	<input type="checkbox"/>	<input type="checkbox"/>
Teinte Multi (0)			TGNS Amethyste	! À préciser		SZ5	20,00	<input type="checkbox"/>	<input type="checkbox"/>
Précal. & Surfaçage (6)	!		TGNS Émeraude	! À préciser		SZ7	20,00	<input type="checkbox"/>	<input type="checkbox"/>
			TGNS Rubis	! À préciser		SZ8	20,00	<input type="checkbox"/>	<input type="checkbox"/>
			TGNS Saphir	! À préciser		SZ4	20,00	<input type="checkbox"/>	<input type="checkbox"/>
			Digitali	! Inclus	précalibrage	396	26,00	<input checked="" type="checkbox"/>	<input checked="" type="checkbox"/>
			Personnalisation	! Inclus	verre personnalisé	711	0,00	<input checked="" type="checkbox"/>	<input checked="" type="checkbox"/>
			Base Spe		base spéciale	389	26,00	<input type="checkbox"/>	<input type="checkbox"/>
			Cyl > 4			900	53,00	<input type="checkbox"/>	<input type="checkbox"/>
			Digifit		télé-débordage	591	17,00	<input type="checkbox"/>	<input type="checkbox"/>
			Prisme <10		prisme	907	47,00	<input type="checkbox"/>	<input type="checkbox"/>
Total verre et supplément(s)							PV OD : 351,00	PV OG : 351,00	

Réinitialiser les critères ✓ Valider

C. Suppléments « A préciser »

Sélection Verre +

Cil Droit

+1,00
+2,00
45
Add

BBG-BBGR Aspheo 1.60 TGNS NMaxBlueUV-1.610-65

Cil Gauche

+1,00
+2,00
45
Add

BBG-BBGR Aspheo 1.60 TGNS NMaxBlueUV-1.610-65

Oeil droit et gauche

Critères

Recherche

OD et OG ☐

1/60

Four.	Libellé verre	A/B	Ind.	Ø1/Ø2	O.D.	O.G.
BBG	BBGR Aspheo 1.50 NDBUV		1.5		229,00	229,00
BBG	BBGR Aspheo 1.50 Neva+UV		1.5		192,00	192,00
BBG	BBGR Aspheo 1.50 NGuardSunUV		1.5		174,00	174,00
BBG	BBGR Aspheo 1.50 NMaxBlueUV		1.5		229,00	229,00
BBG	BBGR Aspheo 1.50 NResist+UV		1.5		70,00	70,00
BBG	BBGR Aspheo 1.50 Tonic		1.5		134,00	134,00
BBG	BBGR Aspheo 1.60 NDBUV		1.61		259,00	259,00
BBG	BBGR Aspheo 1.60 Neva+UV		1.61		222,00	222,00
BBG	BBGR Aspheo 1.60 NGuardSunUV		1.61		204,00	204,00
BBG	BBGR Aspheo 1.60 NMaxBlueUV		1.61		259,00	259,00
BBG	BBGR Aspheo 1.60 NResist+UV		1.61		253,00	253,00
BBG	BBGR Aspheo 1.60 TGNS Neva+UV		1.61		272,00	272,00
BBG	BBGR Aspheo 1.60 TGNS NMaxBlueUV		1.61	65	309,00	309,00
BBG	BBGR Aspheo 1.60 TGNS NResist+UV		1.61		303,00	303,00
BBG	BBGR Aspheo 1.60 Tonic		1.61		164,00	164,00
BBG	BBGR Aspheo 1.67 NDBUV		1.665		284,00	284,00
BBG	BBGR Aspheo 1.67 Neva+UV		1.665		247,00	247,00
BBG	BBGR Aspheo 1.67 NMaxBlueUV		1.665		284,00	284,00
BBG	BBGR Aspheo 1.67 NResist+UV		1.665		278,00	278,00
BBG	BBGR Aspheo 1.67 TGNS Neva+UV		1.665		297,00	297,00

Informations sur le verre

Sph -11,50 à +8,00

Cyl +0,00 à +6,00

Sph à Cyl max -11,50 à +2,00

Code EDI 126TLD

CEN usage 0 restriction 0

Diamètres disponibles

55 - 60 - 65 - 70 - 75 - 80

12345

Total : 566,40

Verre OD : 283,20

Verre OG : 283,20

! Supplément(s) à préciser

Quand vous cliquez sur et que vous avez choisi un verre avec des suppléments « A préciser », la liste des suppléments s'affiche automatiquement :

Suppléments



Type de supplément	OD OG	Suppléments <input type="text" value="Libellé"/>					
Libellé		Libellé	Obligatoire	Catégorie	Code	Prix	OD OG
Tous (14)		TGNS Brown	À préciser		SZ2	20,00	<input type="checkbox"/> <input type="checkbox"/>
Antireflet (0)		TGNS GG	À préciser		SZ3	20,00	<input type="checkbox"/> <input type="checkbox"/>
Durci (0)		TGNS Grey	À préciser		SZ1	20,00	<input type="checkbox"/> <input type="checkbox"/>
Teinte Uni (8)		TGNS Ambre	À préciser		SZ6	20,00	<input type="checkbox"/> <input type="checkbox"/>
Teinte Multi (0)		TGNS Amethyste	À préciser		SZ5	20,00	<input type="checkbox"/> <input type="checkbox"/>
Précal. & Surfaçage (6)		TGNS Émeraude	À préciser		SZ7	20,00	<input type="checkbox"/> <input type="checkbox"/>
		TGNS Rubis	À préciser		SZ8	20,00	<input type="checkbox"/> <input type="checkbox"/>
		TGNS Saphir	À préciser		SZ4	20,00	<input type="checkbox"/> <input type="checkbox"/>
		Base Spe		base spéciale	389	26,00	<input type="checkbox"/> <input type="checkbox"/>
		Cyl > 4			900	53,00	<input type="checkbox"/> <input type="checkbox"/>
		Digitali		précalibrage	396	26,00	<input type="checkbox"/> <input type="checkbox"/>
		DigiFit		télé-débordage	591	17,00	<input type="checkbox"/> <input type="checkbox"/>
		Ep Bord spe		épaisseur spéciale	387	26,00	<input type="checkbox"/> <input type="checkbox"/>
		Prisme <10		prisme	907	47,00	<input type="checkbox"/> <input type="checkbox"/>
		Total verre et supplément(s)		PV OD : 309,00		PV OG : 309,00	



Réinitialiser les critères

✓ Valider

Si vous cliquez sur Valider sans avoir sélectionné les suppléments indispensables, un message d'information s'affiche :

Information importante

Il manque au moins un choix parmi les suppléments obligatoires "À préciser".

✓ Valider

XII. Bon pour accord du devis normalisé

A. Paramétrage

Allez dans [Paramètres](#) > [Documents](#) > [Devis normalisé](#).

Un nouveau paramètre a été ajouté : « Ne pas apposer automatiquement ni la mention "bon pour accord" ni la date lors de la signature du devis ».

Paramètres

Nombre de jours de la validité des devis : 60

☐ Ne pas apposer automatiquement ni la mention "bon pour accord" ni la date lors de la signature du devis

Prestations

Coût de l'adaptation (TTC) : 10,00

Coût de l'appairage (TTC) : Niv.1 : 5,00 Niv.2 : 10,00 Niv.3 : 15,00

Coût des frais de livraison (TTC) : 0,00

Coût de l'extension de garantie (TTC) : +

Textes de garantie et de frais de livraison

Extension garantie optique Extension garantie lentille Frais de livraison

← [icône] Valider

B. Signature

Suivant votre choix, le comportement de l'application de signature sera modifié.

Avant, lors de la signature d'un devis, le bon pour accord était obligatoire, et le bouton « Suivant » était grisé.

Maintenant, en fonction du paramétrage, le bon pour accord n'est obligatoire que si le paramètre n'est pas coché, et le bouton « Suivant » n'est pas grisé si le paramètre est coché.

Avec le paramètre non coché :

Signer le document

Votre signature vaut pour bon pour accord
à la date de la signature

Veillez signer ici.

< Précédent ☐ Apposer la date et « Bon pour accord » Suivant >

This screenshot shows a digital signing interface. At the top is a green header with the text 'Signer le document'. Below it is a large dashed rectangular box containing the text 'Votre signature vaut pour bon pour accord à la date de la signature' and 'Veillez signer ici.' in a light gray font. At the bottom is a blue navigation bar with three elements: a left arrow and the word 'Précédent', a toggle switch that is currently unchecked, and the text 'Apposer la date et « Bon pour accord »', and a right arrow and the word 'Suivant'.

Avec le paramètre coché :

Signer le document

Signature CLIENT
Veillez signer ici.

< Précédent ☒ Apposer la date et « Bon pour accord » Suivant >

This screenshot shows the same digital signing interface as above, but with the toggle switch checked. The text inside the dashed box now includes 'Signature CLIENT' in a larger font above 'Veillez signer ici.' The navigation bar at the bottom shows the toggle switch is now checked, and the text 'Apposer la date et « Bon pour accord »' remains the same.

Cela permet aux clients d'apposer de façon manuscrite, avec un stylet par exemple, la date et la mention 'Bon pour accord' lors de la signature électronique.

XIII. Signature sur les devis hors France et DOM-TOM

Vous pouvez maintenant signer les devis à partir du logiciel même si ce n'est pas un devis normalisé. L'icône permettant de signer s'affiche sur la ligne « Devis » :



Le fonctionnement est identique que pour les autres documents pouvant être signés : vous cochez dans la fenêtre d'impression, vous signez directement avec les pads ou vous récupérez le document sur MyEasySign.

Une fois signé, le document est stocké dans le dossier.

XIV. Code LPP sur la demande de PEC

Vous avez la possibilité de choisir pour une mutuelle, le type de code LPP à envoyer lors de la demande de PEC par OPTOAMC.

Pour cela, allez dans [Paramètres](#) > [Mutuelles & SS](#) > [Mutuelles](#) et sélectionnez la mutuelle à modifier. Il y a deux nouveaux champs qui vous permettent de choisir le type de code LPP à utiliser pour les demandes de PEC de la mutuelle :

- pour les offres 100% Santé
- pour les Autres Offres et les dossiers Lentille :

Paramétrage : Mutuelle

Information mutuelle

Nom N° Préfectoral

Adresse

Adresse

C.P./Ville
Pays

Téléphone/Mail

Téléphone
Fax
Email
Norme B2

Informations diverses

Mode Gestion SV Organisme Payeur
Le mode de gestion ne correspond pas à celui de la convention, cliquez ci-contre pour l'ajuster.
Code 100% santé
Code AO et Lentille
Numéro de PEC obligatoire ☐ Grille utilisée
Indicateur 'Facturé RC' dans le dossier ☐

Informations utiles

Régime	Libellé
Variable	

Les informations saisies seront les types de code présélectionnés dans l'onglet PEC du « Détail remboursements » du bouton **TP** de la fiche client.

Détail remboursements

C2S RO

C2S MUT

AME

Tiers Payant RO+RC
60 %
ACTIL

RC1 : ACTIL

RC2

PEC

SESAM Vitale Area

Prise en charge

Crédit PEC : 335

Sélection pour demande PEC

Réf. Dossier

Réf. Dossier

N° de PEC

N° de PEC

Date Accord

N° contrat

N° contrat

N° adhérent

N° adhérent

Consentement imprimé

État

État de la demande

Choix code à utiliser

Lpp générique

Message plateforme

Message retour Area

Message mutuelle

Message retour Mutuelle

Que faire ?

Mode opératoire

100% SANTÉ

Prise en charge

Crédit PEC : 335

Sélection pour demande PEC

Réf. Dossier

Réf. Dossier

N° de PEC

N° de PEC

Date Accord

N° contrat

N° contrat

N° adhérent

N° adhérent

Consentement imprimé

État

État de la demande

Choix code à utiliser

Code de regroupement

Message plateforme

Message retour Area

Message mutuelle

Message retour Mutuelle

Que faire ?

Mode opératoire

←

Nouvelle prise en charge
Nouvelle cotation

🖨

🔄

✓ Valider

Vous pouvez également appliquer le même code pour toutes les mutuelles en allant dans [Paramètres > Mutuelles & SS > Demande PEC](#). Sélectionnez les codes LPP à envoyer pour chaque type d'offre puis cliquez sur **Appliquer à toutes les mutuelles**

30

Menu +

- Magasin
- Client
- Mutuelles & SS
 - Lpp
 - Demande PEC**
 - Télétransmission
 - Tiers Payant
 - Organismes Payeurs
 - Grilles Tarifaires
 - Mutuelles
 - Grands régimes
- Stock & Verre
- Sesam Vitale
- Documents
- Caisse
- Interfaces
- Assistance

☒ Activation du module PEC

PEC : Paramétrage des informations transmises

<input checked="" type="checkbox"/> Assuré : N° de Sécurité Sociale	<input type="checkbox"/> Bénéficiaire : N° de Sécurité Sociale
<input checked="" type="checkbox"/> Opticien : Téléphone	<input checked="" type="checkbox"/> Bénéficiaire : Rang gémellaire
<input checked="" type="checkbox"/> Bénéficiaire : Correction	<input type="checkbox"/> Opticien : Mail
<input checked="" type="checkbox"/> Ordonnance : Information RI/RA	<input checked="" type="checkbox"/> Opticien : Nom et Prénom
<input type="checkbox"/> Prescripteur : Nom et Prénom	
<input checked="" type="checkbox"/> Equipement : Verre Surface (ST : Standard, AS : Asphérique, SP : Sphérique, TO : Torique)	
<input checked="" type="checkbox"/> Equipement : Verre Traitement (Antireflet, Type de teinte, Photochromique...)	
<input checked="" type="checkbox"/> Equipement : Nb de lentilles par boîte	

Code à envoyer lors d'une demande de PEC :

100% Santé :

Autre Offre et Lentille :

Un message de confirmation s'affiche :

Question ✕

Êtes-vous sûr de vouloir appliquer :

- Lpp générique pour les offres 100% santé
- Code de regroupement pour les autres offres et les lentilles

à toutes les mutuelles ?

Si vous répondez , toutes les mutuelles seront modifiées avec les valeurs renseignées.

XV. Fiche de contrôle

Vous pouvez maintenant renseigner directement dans le logiciel, la fiche de contrôle de la fiche atelier sans avoir à l'imprimer.

Sur le dossier du client, vous avez une nouvelle ligne « **Fiche de contrôle** » dans la partie « **Suivi & Traçabilité** » :

AUTRE OFFRE Équipement n°1246 vendu par Vitale C ◀ 1/1 ▶

Type Équipement	Écarts & Hauteurs	Suivi & Traçabilité	Observations
NO - Nouvelle Ordonnance	VL OD VL OG	<input type="checkbox"/> Monture : A commander <input type="checkbox"/> Verres : Non commandés <input type="checkbox"/> Montage : Non planifié <input type="checkbox"/> Livr. : Prévenir Traçabilité : Manquant Fiche de contrôle : Aucun	
VL - Vision de loin	VP OD VP OG H. OD H. OG		Numéro de péniche <input type="text" value="N° Péniche"/>


Cette nouvelle ligne dispose de 3 états :

- "Aucun" en rouge, est l'état par défaut au départ.
- "Partiel" en orange, est l'état lorsque les contrôles sont partiellement renseignés.
- "Complet" en vert, lorsque tous les contrôles sont renseignés.

A droite de l'état, vous avez un bouton  permettant d'ouvrir l'interface de la fiche de contrôle qui reprend le paramétrage existant dans [Paramètres](#) > [Documents](#) > [Fiche atelier](#), onglet « [Fiche contrôles](#) ».

Saisie des contrôles d'équipements

N°	Contrôles à effectuer	Commentaires	Non conforme	Action correctrice	OK
1	Vérification prescription				<input type="checkbox"/>
2	Vérification conformité verre (Type de verre et traitement)				<input type="checkbox"/>
3	FrontoPointage Axage Référence Monture				<input type="checkbox"/>
4	Vérification Rhabillage				<input type="checkbox"/>
5	Vérification Réception Accord mutuelle Vérification du montant enregistré RO+RC				<input type="checkbox"/>
6	Respect du délai du dossier complet (Multi-équipement)				<input type="checkbox"/>

✓ Valider


Les colonnes "Commentaires", "Non conforme" et "Action correctrice" sont des champs de textes à saisie libre.

La colonne "OK" est une case à cocher. Elle permet de savoir si le contrôle est réalisé ou non.

Lorsqu'un vendeur coche la case OK, son nom, la date et l'heure sont conservés et s'affichent dans une infobulle qui apparaît quand la souris est positionnée sur la case OK.

Saisie des contrôles d'équipements

N°	Contrôles à effectuer	Commentaires	Non conforme	Action correctrice	OK
1	Vérification prescription				<input checked="" type="checkbox"/>
2	Vérification conformité verre (Type de verre et traitement)				<input type="checkbox"/>
3	FrontoPointage Axage Référence Monture				<input type="checkbox"/>
4	Vérification Rhabillage				<input checked="" type="checkbox"/>
5	Vérification Réception Accord mutuelle Vérification du montant enregistré RO+RC				<input type="checkbox"/>
6	Respect du délai du dossier complet (Multi-équipement)				<input type="checkbox"/>

✓ Valider

Vitale le 19/09/2025 16:58:31

XVI. Mode de commande des articles

A. Origine des articles

Un paramètre a été ajouté pour la sélection du mode de commande des articles : vous pouvez différencier ceux venant du stock et ceux venant du catalogue.

1. Paramétrage

Cliquez sur [Paramètres > Stock & Verre < Gestion commandes](#) :

Mode de commande par défaut si le choix provient	du Stock	d'un Catalogue
Montures	E-mail	WinOptics2
Verres		Fournisseur
Lentilles	Fournisseur	WinOptics2
Divers (hors montures)	Fournisseur	WinOptics2

Action par défaut pour les articles en facing fixe: À commander (MyEasyOptic)

☒ Blocage par défaut des commandes

Filtre par défaut dans la liste « À commander »: Mode commande

☒ Autoriser l'envoi du nom et du prénom

☐ Autoriser l'envoi de la date de naissance (nécessaire pour accéder à certains verres Zeiss)

Buttons: ←, 📄, ✓ Valider

Dans la partie paramétrage par défaut, le choix des modes de commande par article a été séparé en deux, pour avoir un choix pour les articles venant du stock et un choix pour les articles venant du catalogue.

2. Dossier client

Dans un dossier client, en vente, le mode de commande qui sera utilisé dépend de ce paramétrage.

Pour un article venant du stock :

The screenshot shows the 'Gestion des commandes' modal for stock items. The background interface includes 'Équipement n°1246', 'vendu par Vitale C', and tabs for 'Type Équipement', 'Écarts & Hauteurs', 'Suivi & Traçabilité', and 'Observations'. The 'Monture Stock' tab is active, showing 'Référence 1' and 'Modèle ADELE'. The modal title is 'Gestion des commandes' with a close button. Below the title is a note: 'Vous pouvez définir ci-dessous le mode de commande des articles de cette visite, les articles commandés via des interfaces externes ne peuvent pas être modifiés. Vos modifications ne seront sauvegardées que si vous enregistrez la visite.' The modal contains a table 'Liste des articles commandables' with columns: 'Éq.', 'Article', 'Libellé', 'Mode commande', and 'Bloqué'. The table has three rows: '1/1 Monture OPA-BÉRÉNICE-ADELE-C62-47/47' with 'E-mail' mode, and two rows for 'Verre OD' and 'Verre OG' both with 'ESS-Airwear Cz A Prev-70' and 'WinOptics2' mode. All 'Bloqué' checkboxes are checked. A 'Valider' button is at the bottom right. The background interface also shows 'Œil Droit' and a price table with 'Total verre et supplément(s)' at 172,00.

Éq.	Article	Libellé	Mode commande	Bloqué
1/1	Monture	OPA-BÉRÉNICE-ADELE-C62-47/47	E-mail	<input checked="" type="checkbox"/>
1/1	Verre OD	ESS-Airwear Cz A Prev-70	WinOptics2	<input checked="" type="checkbox"/>
1/1	Verre OG	ESS-Airwear Cz A Prev-70	WinOptics2	<input checked="" type="checkbox"/>

Pour un article venant du catalogue :

The screenshot shows the 'Gestion des commandes' modal for catalog items. The background interface is similar to the first one, but the 'Monture Catalogue' tab is active, showing 'Réf' and 'Modèle BEAA001'. The modal title is 'Gestion des commandes' with a close button. Below the title is the same note: 'Vous pouvez définir ci-dessous le mode de commande des articles de cette visite, les articles commandés via des interfaces externes ne peuvent pas être modifiés. Vos modifications ne seront sauvegardées que si vous enregistrez la visite.' The modal contains a table 'Liste des articles commandables' with columns: 'Éq.', 'Article', 'Libellé', 'Mode commande', and 'Bloqué'. The table has three rows: '1/1 Monture OPA-Bérénice-BEAA001-C37-52/18' with 'WinOptics2' mode, and two rows for 'Verre OD' and 'Verre OG' both with 'ESS-Airwear Cz A Prev-70' and 'WinOptics2' mode. All 'Bloqué' checkboxes are checked. A 'Valider' button is at the bottom right. The background interface also shows 'Œil Droit' and a price table with 'Total verre et supplément(s)' at 172,00.

Éq.	Article	Libellé	Mode commande	Bloqué
1/1	Monture	OPA-Bérénice-BEAA001-C37-52/18	WinOptics2	<input checked="" type="checkbox"/>
1/1	Verre OD	ESS-Airwear Cz A Prev-70	WinOptics2	<input checked="" type="checkbox"/>
1/1	Verre OG	ESS-Airwear Cz A Prev-70	WinOptics2	<input checked="" type="checkbox"/>

B. Différents modes de commande

Auparavant, vous ne pouviez choisir que de passer vos commandes via EDI ou non.

Vous pouvez maintenant, depuis l'écran [Paramètres > Stock & Verre > Gestion commandes](#), affiner davantage ce que vous souhaitez comme comportement par défaut.

Menu

+

Magasin

Client

Mutuelles & SS

Stock & Verre

Gestion de Stock

Fabricants

Fournisseurs

Marques

Rayons, Tva & Arrondis

Marges

Rétrocessions

Calcul PV Stock

Calcul PV Verre

Calcul PV Lentille

Gestion frais d'approche

Gestion commandes

Dépréciation

Sesam Vitale

Documents

Caisse

Interfaces

Assistance

Gestion des commandes via ICC

Votre compte est correctement configuré sur la plateforme ICC.

Mettre à jour mon compte ICC

Paramétrage par défaut

Mode de commande par défaut si le choix provient

du Stock

d'un Catalogue

Montures

Fournisseur

Fournisseur

Verres

Fournisseur

Fournisseur

Lentilles

Fournisseur

Fournisseur

Divers (hors montures)

Fournisseur

Fournisseur

Action par défaut pour les articles en facing fixe

À commander (MyEasyOptic)

☒ Blocage par défaut des commandes

Filtre par défaut dans la liste « À commander »

Mode commande

Fournisseur

WinOptics2

E-mail

Manuel

Ne pas commander

Données liées au porteur

☒ Autoriser l'envoi du nom et du prénom

☐ Autoriser l'envoi de la date de naissance (nécessaire pour accéder à certains verres Zeiss)

←

📄

✓ Valider

Vous pouvez paramétrer le mode de commande pour les divers hors montures. Une monture en divers aura le même comportement que ce qui est indiqué dans le paramétrage des montures.

Que ce soit pour les montures, les verres, les lentilles ou les divers, le mode de commande par défaut peut être défini avec l'une des valeurs suivantes :

- **Fournisseur** : Délégation du paramétrage à celui effectué dans les paramètres fournisseur. C'est le mode par défaut.
- **WinOptics2** : Anciennement ICC ou Automatique.
La commande sera envoyée via votre logiciel en EDI.
- **E-Mail** : L'envoi des commandes se fera par e-mail
- **Manuel** : L'envoi des commandes est à effectuer manuellement
- **Ne pas commander**

Si vous choisissez Fournisseur, vous aurez la possibilité de définir les mêmes réglages, mais fournisseur par fournisseur, dans [Paramètres -> Stock & Verre -> fournisseurs](#). Sélectionnez un fournisseur, le choix se trouve dans le bloc « Commandes » :

Paramétrage des fournisseurs ✕

Identité

Contact

Mandataire

Identité

SIV

SIV

Fabricant Associé par défaut

Fabricant

OptoLpp non disponible

Adresse

Adresse

Adresse

CP

Ville

Site Web

Téléphone & e-Mail

🇫🇷

Bureau

🇫🇷

Fax

🇫🇷

Portable

Email

Observations

Autres informations

Disponibilité pièces détach.

Remise & PV fournisseur

0%

☐ PV conseillé

Commandes

Code client

Code livraison

Code facturation

WinOptics2

☐ Éligible à l'intégration de BL électronique

WinOptics2

E-mail

Manuel

Ne pas commander


Code fournisseur commande

SIV

Cette zone vous permet d'utiliser un code différent pour les commandes EDI

←

✓ Valider

Dans tous les cas, vous aurez toujours la possibilité de venir modifier cette information dans votre dossier client si le paramètre par défaut ne s'applique pas dans un cas particulier. Pour cela, cliquez sur  « Options de commande ».

AUTRE OFFRE

Équipement n°1218

vendu par Vitale C

1/1

Type Équipement

Écarts & Hauteurs

Suivi & Traçabilité

Observations

NO - Nouvelle Ordonnance

VL - Vision de loin

35,0

35,0

31,5

31,5

15,0

15,0

☐ Monture : Non commandée
☐ Verres : Non commandés
☐ Montage : Non planifié
☐ Livr. : Prévenir
FSE : A Télétransmettre
Traçabilité : Manquant
Fiche de contrôle : Aucun

Numéro de péniche

N° Péniche

B

Monture Stock



1

...

Modèle

ADELE

Fabricant

OPA - Op.

Fournisseur

OPA

Marque

BÉRÉNICE

Coloris

C62

Cal

47

Nez

47

Rayon

MFPT

Prix vente

209,00

B

Œil Droit



+1,00

+2,00

45

...

Adc

Ac.

60

...

BBG

OU

...

BBGR Aspheo 1.50 Tonic

134,00

B

Œil Gauche



+1,25

+3,00

60

...

Adc

Ac.

60

...

BBG

OU

...

BBGR Aspheo 1.50 Tonic

134,00

36

Gestion des commandes ✕

Vous pouvez définir ci-dessous le mode de commande des articles de cette visite, les articles commandés via des interfaces externes ne peuvent pas être modifiés. Vos modifications ne seront sauvegardées que si vous enregistrez la visite.

Liste des articles commandables				
Éq.	Article	Libellé	Mode commande	Bloqué
1/1	Monture	OPA-BÉRÉNICE-ADELE-C62-47/47	WinOptics2	✓
1/1	Verre OD	BBG-BBGR Aspheo 1.50 Tonic-60	WinOptics2	✓
1/1	Verre OG	BBG-BBGR Aspheo 1.50 Tonic-60	E-mail	✓
			Manuel	
			Ne pas commander	

✓ Valider

XVII. Historique des visites

Dans l'historique des visites, vous avez désormais la possibilité de visualiser directement les hauteurs, dans la colonne Corrections.

Pour cela, positionnez-vous sur un dossier client et cliquez sur l'icône **Historique des visites** :

Visite - DESMAUX Nathalie

Historique des visites

Devis Len

+

Documents(0)

Informations Vitale au 29/10/2024

2 55 06 99 999 999

34

60 %

01

999

9999 CPAM-Caisse de TEST

Tiers Payant & Téléransmission

Tiers Payant RO RC

Devis n°1013

15/09/2025

Acte Date d'acte

Ordonnance

Date Ordo.

Prescripteur

Nom Presc.

N° FINESSE/

Clé

15

Œil Droit

+0,50

CyL

Axe

Add.

Œil Gauche

+0,50

CyL

Axe

Add.

Équipement n°1243

vendu par Vitale C

Type Équipement

NO - Nouvelle Ordonnance

VL - Vision de loin

Suivi & Traçabilité

☐ Lentilles : Non commandées
Liv. : Prévenir

Observations

37

Quand vous êtes sur **Corrections**, les hauteurs sont affichées en fin de ligne pour les dossiers où elles ont été renseignées :

Historique des visites

Nathalie DESMAUX

client depuis le 29/10/2024

Doc AreaFSE

Téléphone domicile :

Téléphone mobile :

N°Sécu : 255069999999934

Total reste dû client :

Total attente RO :

Total attente RC :

Solde avoir(s) :

233,91

0,09

150,00

0,00

Mes ventes

Mes devis

Visite

Audio, Avoir Manuel, Lentill

N°facture

Infos TP

Corrections

1/1

Date	T	Montant	Corrections	Dû client
14/03/2025	O	477,00	OD +1,00 (+2,00) 45° OG +1,25 (+3,00) 60° HT 15,0 / 15,0	58,91
28/02/2025	R	25,00		25,00
19/12/2024	L	150,00	OD +1,00 (+2,25) 20° OG +1,00 (+2,25) 20°	0,00
19/12/2024	O	268,00	OD +1,00 (+2,00) 45° OG +1,25 (+3,00) 60°	150,00
29/10/2023	O	589,00	OD +1,00 (+2,00) 45° OG +1,00 (+2,00) 45°	0,00
5 dossier(s)		1 509,00		233,91

Équipement vendu par CVitale

1/1

Le 14/03/2025 ordonnance du 24/02/2025 par TEST CNDA (Nouvelle Ordonnance)

Ecarts VL

OD : 35

OG : 35

Ecarts VP

OD : 31.5

OG : 31.5

Hauteurs

OD : 15

OG : 15

Monture	1 - ADELE - OPA - BÉRÉNICE - C62 - 47/47 - MFPT	209,00
Verre OD	+1,00 (+2,00) 45° - BBG - BBGR Aspheo 1.50 Tonic	134,00
Verre OG	+1,25 (+3,00) 60° - BBG - BBGR Aspheo 1.50 Tonic	134,00

Informations à copier

☒ Ordonnance

☒ Ecarts

☒ Corrections

☒ Monture

☒ Verres

☒ Divers

☒ Prix

☒ Tous les équipements liés

☒ Taux Sécu. 60%

☐ Ordo.PDF

☐ Observation

←

🔍

🖨

copier

Historique des visites

Nathalie DESMAUX client depuis le 29/10/2024

Doc AreaFSE Téléphone domicile :
Téléphone mobile :
N°Sécu : 255069999999934

Total reste dû client : 233,91

Total attente RO : 0,09

Total attente RC : 150,00

Solde avoir(s) : 0,00

Mes ventes
Mes devis

Visite Audio, Avoir Manuel, Lentill N°facture

☒ Infos TP
 ☐ Corrections

<< < 1 / 1 > >>

Date	T	Montant			Corrections	Dû client
14/03/2025	O	477,00	OD +1,00 (+2,00) 45°	OG +1,25 (+3,00) 60°	HT 15,0 / 15,0	58,91
28/02/2025	R	25,00				25,00
19/12/2024	L	150,00	OD +1,00 (+2,25) 20°	OG +1,00 (+2,25) 20°	Transposition cylindre négatif OD : +3,00 (-2,00) 135° OG : +4,25 (-3,00) 150°	0,00
19/12/2024	O	268,00	OD +1,00 (+2,00) 45°	OG +1,25 (+3,00) 60°		150,00
29/10/2023	O	589,00	OD +1,00 (+2,00) 45°	OG +1,00 (+2,00) 45°		0,00
5 dossier(s)		1 509,00				233,91

Équipement vendu par CVitale

<< 1 / 1 >>

Le 14/03/2025 ordonnance du 24/02/2025 par TEST CNDA (Nouvelle Ordonnance)

Ecart s VL
OD : 35 OG : 35
Ecart s VP
OD : 31.5 OG : 31.5
Hauteurs
OD : 15 OG : 15

Monture	1- ADELE - OPA - BÉRÉNICE - C62 - 47/47 - MFPT	209,00
Verre OD	+1,00 (+2,00) 45° - BBG - BBGR Aspheo 1.50 Tonic	134,00
Verre OG	+1,25 (+3,00) 60° - BBG - BBGR Aspheo 1.50 Tonic	134,00

Informations à copier

☒ Ordonnance

☒ Ecart s

☒ Corrections

☒ Monture

☒ Verres

☒ Divers

☒ Prix

☒ Tous les équipements liés

☒ Taux Sécu. 60%

☐ Ordo.PDF

☐ Observation

<

🔍
🖨️
copier

Pour avoir davantage d'informations sur le dossier ; cliquez sur la ligne :

Historique des visites

Nathalie DESMAUX

client depuis le 29/10/2024

Doc AreaFSE

Téléphone domicile :

Téléphone mobile :

N°Sécu : 25506999999934

Total reste dû client :

233,91

Total attente RO :

0,09

Total attente RC :

150,00

Solde avoir(s) :

0,00

Mes ventes

Mes devis

Visite

Audio, Avoir Manuel, Lentill

N°facture

Infos TP

Corrections

1 / 1

Date	T	Montant	Corrections	Dû client
14/03/2025	O	477,00	OD +1,00 (+2,00) 45° OG +1,25 (+3,00) 60° HT 15,0 / 15,0	58,91
28/02/2025	R	25,00		25,00
19/12/2024	L	150,00	OD +1,00 (+2,25) 20° OG +1,00 (+2,25) 20°	0,00
19/12/2024	O	268,00	OD +1,00 (+2,00) 45° OG +1,25 (+3,00) 60°	150,00
29/10/2023	O	589,00	OD +1,00 (+2,00) 45° OG +1,00 (+2,00) 45°	0,00
5 dossier(s)		1 509,00		233,91

Équipement vendu par CVitale

1 / 1

Le 14/03/2025 ordonnance du 24/02/2025 par TEST CNDA (Nouvelle Ordonnance)

Ecart VL

OD : 35

OG : 35

Ecart VP

OD : 31.5

OG : 31.5

Hauteurs

OD : 15

OG : 15

Monture

1 - ADELE - OPA - BÉRÉNICE - C62 - 47/47 - MFPT

209,00

Verre OD

+1,00 (+2,00) 45° - BBG - BBGR Aspheo 1.50 Tonic

134,00

Verre OG

+1,25 (+3,00) 60° - BBG - BBGR Aspheo 1.50 Tonic

134,00

Informations à copier

☒ Ordonnance

☒ Ecart

☒ Correction

☒ Monture

☒ Verres

☒ Divers

☒ Prix

☒ Tous les équipements liés

☒ Taux Sécu. 60%

☐ Ordo.PDF

☐ Observation

←

🔍

🖨

copier

XVIII. Ventes par date : état de facturation plus précis

Depuis l'un des menus **Clients** ci-contre (**Mes Clients**, **Mes dus clients** ou **Mes cautions**), vous pouvez accéder au 4^{ème} onglet : **Ventes par Date**.

Vous y avez la possibilité de choisir un ou plusieurs états de facturation, plutôt que de ne pouvoir qu'inclure les avoirs ou non :

Vitale CNDA [Vitale]

Clients

Mes clients

Mes dus clients

Mes cautions

Mes suivis

Mes devis

Mes commandes

- Le même filtre se retrouve dans la « Recherche avancée » du bouton :

Gestion des filtres

Nom	<input type="text" value="Nom du client"/>
Prénom	<input type="text" value="Prénom du client"/>
Adresse	<input type="text" value="Adresse du client"/>
Ville	<input type="text" value="Ville"/>
Téléphone	<input type="text" value="🇫🇷 Numéro de téléphone"/>
Date visite	<input type="text" value="01/07/2025"/> <input type="text" value="09/09/2025"/>
Date facture	<input type="text" value="Date min"/> <input type="text" value="Date max"/>
Date avoir	<input type="text" value="Date min"/> <input type="text" value="Date max"/>
État facturation	Annulée, Avoir, Facturée
Type Vente	<input type="text" value="Rechercher"/> <input type="button" value="🔍"/>
Vendeur	<input type="text" value="Non facturée"/>
Soldé	<input type="text" value="Facturée"/> <input type="text" value="Annulée"/> <input type="text" value="Avoir"/>
Lettage RC	<input type="text" value="Inclus"/>
Lettage RC	<input type="text" value="Inclus"/>
Type ordonnance	<input type="text" value="Type Ordonnance"/>

Sur les impressions « Ventes par date », « Ventes par vendeur » et « Ventes détaillées par vendeur », les valeurs choisies sont précisées :

CNDA - WO2 ADri & APCV
23, rue Denis Mercier

30250 AUBAIS
Tél. : 04 67 16 37 08

Liste des ventes par date
Édition du : 09/09/2025

Liste des filtres
Date Visite Min. : 01/01/2025
Date Visite Max. : 09/09/2025
Etat facturation : Avoir, Facturée, Annulée

Visite	Livr.	T	Nom	Prénom	Net	Part RO	Part RC	Règlemen	Régul	Solde	Factures
10/07/25		V			30,00 €	0,00 €	0,00 €	30,00 €	0,00 €	0,00 €	N°314 - 10/07/25
10/07/25		V	ESSAI	Alexandre	124,00 €	0,00 €	0,00 €	124,00 €	0,00 €	0,00 €	N°313 - 10/07/25
14/03/25		V	DUPONT	Henri	113,00 €	0,00 €	0,00 €	113,00 €	0,00 €	0,00 €	N°311 - 14/03/25
14/03/25		O	DURAND	Alexandre	209,00 €	0,00 €	0,00 €	0,00 €	0,00 €	209,00 €	N°310 - 14/03/25
12/03/25		V			124,00 €	0,00 €	0,00 €	124,00 €	0,00 €	0,00 €	N°303 - 12/03/25
10/01/25		V	DESMAX	Nathalie	124,00 €	0,00 €	0,00 €	124,00 €	0,00 €	0,00 €	N°302 - 10/01/25
10/01/25		O	DURAND	Alexandre	209,00 €	0,00 €	0,00 €	209,00 €	0,00 €	0,00 €	N°299 - 10/01/25
10/01/25		O	ESSAI	Alain	120,00 €	0,00 €	0,00 €	120,00 €	0,00 €	0,00 €	N°300 - 10/01/25
10/01/25		L	ESSAI	Alain	150,00 €	0,00 €	0,00 €	150,00 €	0,00 €	0,00 €	N°301 - 10/01/25
Sous Total Lentille (Nombre de ventes : 1)					150,00	0,00	0,00	150,00	0,00	0,00	
Sous Total Optique (Nombre de ventes : 3)					538,00	0,00	0,00	329,00	0,00	209,00	
Sous Total Vente comptoir (Nombre de ventes : 5)					515,00	0,00	0,00	515,00	0,00	0,00	
Total général (Nombre de ventes : 9)					1 203,00	0,00	0,00	994,00	0,00	209,00	

XIX. Vente Comptoir: ajout du coloris

En **Caisse > Vente comptoir** ou **Client > Mes clients**, type de visite « **Vente comptoir** », une colonne avec le coloris a été ajoutée dans le détail:

- dans la partie « Saisie des articles » après saisie du rayon s'il est différent de Audio et Verres
- dans le détail « Articles » qui s'affiche après validation d'un article

Vente Comptoir +

Vente comptoir Vendu par Vitale C

Vente

22/09/2025
N° Facture AV

Client

Nom Nom Prénom Prénom

Consentement

Nom Date
(Aucun document lié)

Observations

Divers

Suivi & Traçabilité

Traçabilité : Manquant

APATE 5151 50/18 30,00€
GU00031 97a 53/22 124,00€
+

Saisie des articles
Validation automatique

Référence Modèle Fourmiss Marque D Coloris Taille
20,00 % Prix Unit. 1 Remise Remise Prix Net

Articles
1 / 0

Réf.	Modèle	Coloris	Four.	Marque	Ray.	Tva	PV Unit.	Qté	CR	Rem.	PV Net

Totaux

Brut	Remise	Net	Règlement	Dû client
0,00	0,00	0,00	0,00	0,00

← ↗ 🖨️ 💾 ✓ Valider

XX. Optométrie : ajout des acuités

En **Client > Mes clients**, type de visite « **Optométrie** », les champs d'acuité ont été ajoutés au niveau de la réfractométrie subjective :

Réfractométrie subjective

*Valeurs récupérées lors de la transformation en devis


Oeil Droit

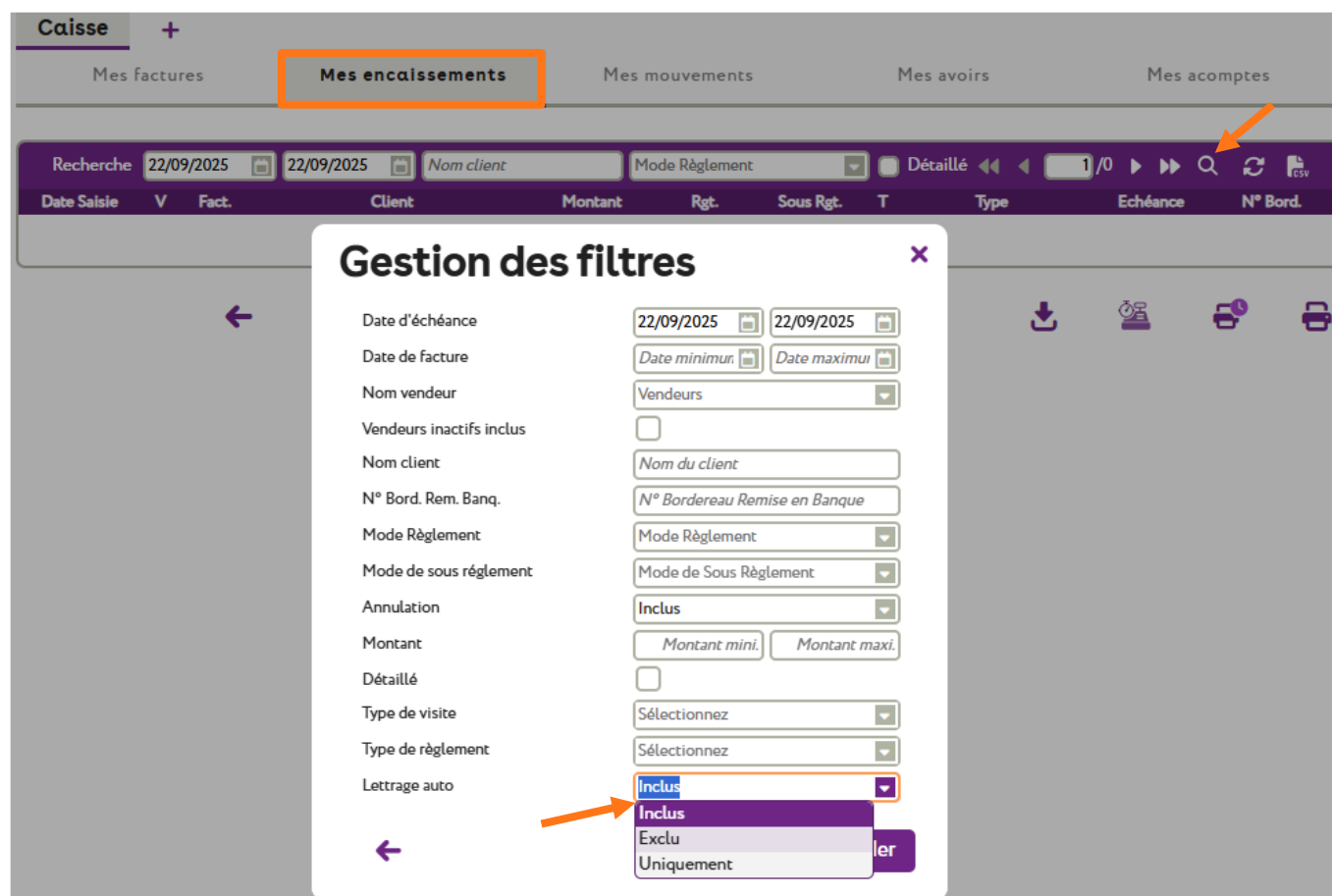
Monoculaire Sph. Cyl. Axe Ada
Binoculaire° Sph. Cyl. Axe Ada Acuité

Oeil Gauche

Monoculaire Sph. Cyl. Axe Ada
Binoculaire° Sph. Cyl. Axe Ada Acuité

XXI. Liste Encaissements : ajout d'un nouveau critère par type

En **Caisse** > **Mes encaissements**, si vous cliquez sur  « Recherche avancée », vous pouvez retrouver un nouveau filtre « Lettrage auto ». Il permet de filtrer plus précisément les lettrages en affichant uniquement les lettrages automatiques ou en les excluant.



Gestion des filtres

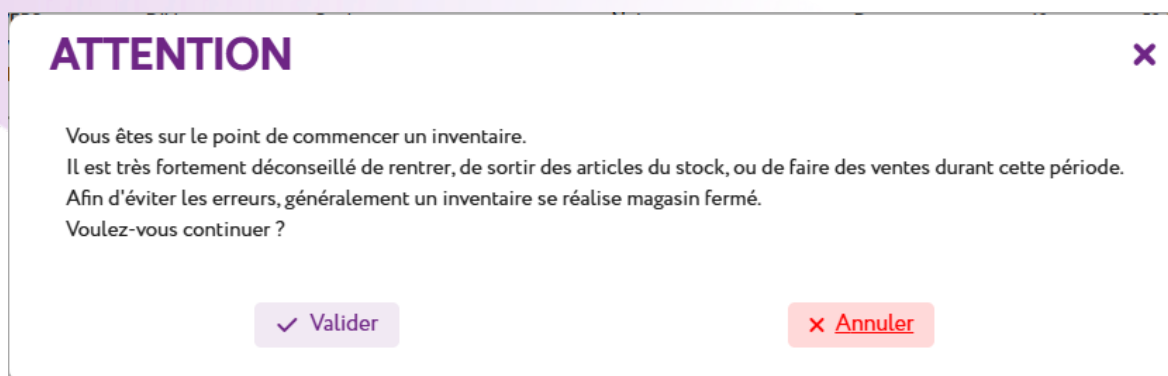
Date d'échéance	22/09/2025	22/09/2025
Date de facture	Date minimum	Date maximum
Nom vendeur	Vendeurs	
Vendeurs inactifs inclus	<input type="checkbox"/>	
Nom client	Nom du client	
N° Bord. Rem. Banq.	N° Bordereau Remise en Banque	
Mode Règlement	Mode Règlement	
Mode de sous règlement	Mode de Sous Règlement	
Annulation	Inclus	
Montant	Montant mini.	Montant maxi.
Détaillé	<input type="checkbox"/>	
Type de visite	Sélectionnez	
Type de règlement	Sélectionnez	
Lettrage auto	Inclus	

Lettrage auto options: Inclus, Exclu, Uniquement

XXII. Inventaire :

A. Nouvelle fonctionnalité


Dans **Stock** > **Mon inventaire**, cliquez sur  « Création » :



ATTENTION

Vous êtes sur le point de commencer un inventaire.
Il est très fortement déconseillé de rentrer, de sortir des articles du stock, ou de faire des ventes durant cette période.
Afin d'éviter les erreurs, généralement un inventaire se réalise magasin fermé.
Voulez-vous continuer ?

✓ Valider ✗ Annuler

Après avoir validé (), un choix a été ajouté pour la création de l'inventaire :

Création d'un nouvel inventaire

☒ Complet

☐ Partiel

☐ Réserve

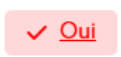
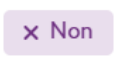
☐ Quantité physique = quantité stock (déconseillé)



 

Si vous cochez la case « Quantité physique = quantité stock », un message de confirmation s'affiche :

Inventaire quantité physique = quantité théorique

La quantité physique sera égale à la quantité en stock. Les différences seront à corriger dans 'Stock Saisi' par des quantités négatives ou positives suivant le cas.

Si vous répondez  , la case reste cochée, et si vous répondez,  la case se décoche.

Création d'un nouvel inventaire

☒ Complet


☐ Partiel

☐ Réserve



☒ Quantité physique = quantité stock (déconseillé)

Cette option vous permet de faire votre inventaire sur papier et, une fois celui-ci terminé, de venir simplement corriger les articles avec un stock différent du stock théorique.

Pour effectuer cette correction, dans l'onglet **Stock saisi**, cliquez sur le bouton  « Nouvel article à inventorier », renseignez la référence puis la différence de quantité de stock en positif ou en négatif.

Entrée d'article à inventorier


1	...	ADELE	OPA	BÉRÉNICE	MFPT	C62	47/47	<input type="text" value="0"/>	87,00	87,00		
---	-----	-------	-----	----------	------	-----	-------	--------------------------------	-------	-------	---	---

La nouvelle ligne corrigera la ligne existante, additionnant les quantités.

B. Gestion des articles vendus

Lors d'une entrée de stock durant un inventaire, un nouveau choix a été ajouté et il sera le choix par défaut : « **Non, faire une entrée de stock classique hors inventaire (date du jour)** ». C'est une entrée de stock classique, qui ne fait rien dans l'inventaire en cours.

1. Entrée stock classique

Quand vous cliquez sur  « **Nouveau bordereau de saisie des entrées** », un message s'affiche vous permettant de décider de l'action à effectuer suite à la saisie de l'entrée :

Inventaire en cours



Souhaitez-vous ajouter vos articles dans votre inventaire ?

☒ Non, faire une entrée de stock classique hors inventaire (date du jour)

☐ Oui, ajouter dans la photo d'inventaire (19/09/2025)

☐ Oui, ajouter dans la photo d'inventaire et dans la saisie de l'inventaire (19/09/2025)

☐ Supprimez la photo d'inventaire non terminée






 

- Si vous répondez « **Non, faire une entrée de stock classique hors inventaire (date du jour)** », une entrée de stock à la date du jour sera faite sans toucher aux quantités dans l'inventaire.

Entrées et Sorties

Entrées	1
Sorties	14
En Cmde	0
Inventaire	45
Rétrocessions	0
Réservée	14
Stock	32

Monture	Général	Autres	
Coloris <input type="text" value="C62"/>	Coloris long <input type="text" value="Dominante Gris F"/>	Calib. <input type="text" value="47"/>	Nez <input type="text" value="47"/>
Classe <input type="text"/>			

Historique des mouvements de l'article (entrées uniquement)

Date	Entrée	Sortie	Motif	PA Brut	PA Net	PA MP	PV Brut	Détail
19/09/2025 17:20	1	0	Achat / vente	87,00	87,00	87,00	209,00	BL Entrée n°20
19/02/2024 17:08	1	0	Achat / vente	87,00	87,00	87,00	209,00	BL Entrée n°6
25/10/2023 17:01	100	0	Achat / vente	87,00	87,00	87,00	209,00	BL Entrée n°3
	102	0						

Inventaire



Stock au 19/09/2025

Stock Saisi

Stock Ecart

Inventaire/Dépréciation

Recherche	Référence	Fournisseur	Marque	Modèle	Rayon				
Référence	Four.	Marque	Modèle	Coloris	Taille	Rayon	Qté	Valeur	
1	OPAL	BÉRÉNICE	ADELE	C62	47/47	MFPT	31	2 697,00	
2	DEMETZ	DEMETZ	APATE	5151	50/18	MHMT	38	760,00	
3	DEMETZ	DEMETZ	Acte VEH			D	50	14 000,00	
4	DEMETZ	DEMETZ	Acte MAD			D	38	750,50	
5	DEMETZ	DEMETZ	Acte SGS 01			D	27	648,00	
6	DEMETZ	DEMETZ	Acte SGS 02			D	30	594,00	
7	DEMETZ	DEMETZ	Acte PA			D	89	178,00	
10	OPAL	BÉRÉNICE	AM250	Transparent		AA	2	450,00	
13	MARCOLIN	GUESS	GU00031	97a	53/22	SHPT	-2	-108,00	
15	DIVERS	DIV	Cordon	Noir		D	7	35,00	
16	DIVERS	DIV	Cordon blanc	Blanc		D	10	55,00	
17	MARCOLIN	GUESS	GU2724 006 49-16 Noir Small	Noir	49/16	MH	5	100,00	
18	DEMETZ	DEMETZ	MONTURE DOREE	5155	50/18	MF	10	200,00	
19	DEMETZ	DEMETZ	MONTURE ENFANT	5152	50/18	ME	10	200,00	
20	MOR	MARIUS	MC50053M	MD03	51/18	MFMT	4	188,00	
22	SERVICE	SERV	Examen optométrique			D	1	10,00	
23	FOURNISSEUR ...	FOU		Color	48/20	D	1	52,00	
24	ALCON	ALCON	AIR OPTIX COLORS 2L AMBRE ...	AMBRE		LS	10	205,00	
							361	21 014,50	

Inventaire - Complet

2. Photo inventaire

- Si vous répondez « Oui, ajouter dans la photo d'inventaire (date du jour) », le stock de départ d'inventaire qui était à 4, est modifié à 5 :

Inventaire

+

Stock au 19/09/2025

Stock Saisi

Stock Ecart

Inventaire/Dépréciation

Recherche

Référence

Fournisseur

Marque

Modèle

Rayon

1/1

Q

↺

Référence	Four.	Marque	Modèle	Coloris	Taille	Rayon	Qté	Valeur
1	OPAL	BÉRÉNICE	ADELE	C62	47/47	MFPT	31	2 697,00
2	DEMETZ	DEMETZ	APATE	5151	50/18	MHMT	38	760,00
3	DEMETZ	DEMETZ	Acte VEH			D	50	14 000,00
4	DEMETZ	DEMETZ	Acte MAD			D	38	750,50
5	DEMETZ	DEMETZ	Acte SGS 01			D	27	648,00
6	DEMETZ	DEMETZ	Acte SGS 02			D	30	594,00
7	DEMETZ	DEMETZ	Acte PA			D	89	178,00
10	OPAL	BÉRÉNICE	AM250	Transparent		AA	2	450,00
13	MARCOLIN	GUESS	GU00031	97a	53/22	SHPT	-2	-108,00
15	DIVERS	DIV	Cordon	Noir		D	7	35,00
16	DIVERS	DIV	Cordon blanc	Blanc		D	10	55,00
17	MARCOLIN	GUESS	GU2724 006 49-16 Noir Small	Noir	49/16	MH	5	100,00
18	DEMETZ	DEMETZ	MONTURE DOREE	5155	50/18	MF	10	200,00
19	DEMETZ	DEMETZ	MONTURE ENFANT	5152	50/18	ME	10	200,00
20	MOR	MARIUS	MC50053M	MD03	51/18	MFMT	5	235,00
22	SERVICE	SERV	Examen optométrique			D	1	10,00
23	FOURNISSEUR ...	FOU		Color	48/20	D	1	52,00
24	ALCON	ALCON	AIR OPTIX COLORS 2L AMBRE ...	AMBRE		LS	10	205,00
							362	21 061,50

Inventaire - Complet

Dans « Stock saisi », le stock qui a été renseigné auparavant à 4, n'est pas modifié. :

Inventaire

+

Stock au 19/09/2025

Stock Saisi

Stock Ecarts

Inventaire/Dépréciation

Recherche									Référence		Fournisseur		Marque		Modèle		Rayon		2 / 2		🔍 ↺	
Référence	Four.	Marque		Modèle		Coloris		Taille	Rayon	Qté	Valeur											
16	DIVERS	DIV	Cordon blanc		Blanc			D		10	55,00											
13	MARCOLIN	GUESS	GU00031		97a		53/22	SHPT		-2	-108,00											
17	MARCOLIN	GUESS	GU2724 006 49-16 Noir Small		Noir		49/16	MH		5	100,00											
20	MOR	MARIUS	MC50053M		MD03		51/18	MFMT		4	188,00											
22	SERVICE	SERV	Examen optométrique					D		1	10,00											
23	FOURNISSEUR TEST	FOU			Color		48/20	D		1	52,00											
24	ALCON	ALCON	AIR OPTIX COLORS 2L AMBRE ...		AMBRE			LS		10	205,00											
										361	21 014,50											

Inventaire - Complet

Une entrée de stock est créée à la date de la photo d'inventaire :

Saisie des en... +

Entête de bordereau de saisie

2122/09/2025N° Bon Livraison

Mode de saisie

Quantité à 1 SANS validation

Entrée d'article

Réf., EAN, GTIN

Modèle

Four.

Fabricant

Marque

Rayon

Coloris

Taille

Détails

Gtin

Catégorie

1

PA.Brut

Remise

PA.Net

Frais d'apj

Formule

PV

Liste des entrées

1/1

Date entrée	Référence	Marque	Modèle	Coloris	Taille	Rayon	Qté	P.Achat	P.Vente
19/09/2025 17:20	20	MARIUS	MC50053M	MD03	51/18	MFMT	1	47,00	113,00
							1	47,00	

3. Photo inventaire et Saisie inventaire

Si vous répondez « Oui, ajouter dans la photo d'inventaire et dans la saisie de l'inventaire (date du jour) », le stock de départ est modifié et passe de 5 à 6 :

Inventaire +

Stock au 19/09/2025

Stock Saisi

Stock Ecarts

Inventaire/Dépréciation

Recherche

Référence

Fournisseur

Marque

Modèle

Rayon

1/1

Référence	Four.	Marque	Modèle	Coloris	Taille	Rayon	Qté	Valeur
1	OPAL	BÉRÉNICE	ADELE	C62	47/47	MFPT	31	2 697,00
2	DEMETZ	DEMETZ	APATE	5151	50/18	MHMT	38	760,00
3	DEMETZ	DEMETZ	Acte VEH			D	50	14 000,00
4	DEMETZ	DEMETZ	Acte MAD			D	38	750,50
5	DEMETZ	DEMETZ	Acte SGS 01			D	27	648,00
6	DEMETZ	DEMETZ	Acte SGS 02			D	30	594,00
7	DEMETZ	DEMETZ	Acte PA			D	89	178,00
10	OPAL	BÉRÉNICE	AM250	Transparent		AA	2	450,00
13	MARCOLIN	GUESS	GU00031	97a	53/22	SHPT	-2	-108,00
15	DIVERS	DIV	Cordon	Noir		D	7	35,00
16	DIVERS	DIV	Cordon blanc	Blanc		D	10	55,00
17	MARCOLIN	GUESS	GU2724 006 49-16 Noir Small	Noir	49/16	MH	6	120,00
18	DEMETZ	DEMETZ	MONTURE DOREE	5155	50/18	MF	10	200,00
19	DEMETZ	DEMETZ	MONTURE ENFANT	5152	50/18	ME	10	200,00
20	MOR	MARIUS	MC50053M	MD03	51/18	MFMT	5	235,00
22	SERVICE	SERV	Examen optométrique			D	1	10,00
23	FOURNISSEUR ...	FOU		Color	48/20	D	1	52,00
24	ALCON	ALCON	AIR OPTIX COLORS 2L AMBRE ...	AMBRE		LS	10	205,00
							363	21 081,50

Inventaire - Complet

Le stock saisi est modifié et passe de 5 à 6 :

Inventaire

+

Stock au 19/09/2025

Stock Saisi

Stock Ecarts

Inventaire/Dépréciation

Recherche										2 / 2		🔍 ↺	
Référence		Fournisseur		Marque		Modèle		Rayon					
Référence	Four.	Marque	Modèle	Coloris	Taille	Rayon	Qté	Valeur					
16	DIVERS	DIV	Cordon blanc	Blanc		D	10	55,00					
13	MARCOLIN	GUESS	GU00031	97a	53/22	SHPT	-2	-108,00					
17	MARCOLIN	GUESS	GU2724 006 49-16 Noir Small	Noir	49/16	MH	6	120,00					
20	MOR	MARIUS	MC50053M	MD03	51/18	MFMT	4	188,00					
22	SERVICE	SERV	Examen optométrique			D	1	10,00					
23	FOURNISSEUR TEST	FOU		Color	48/20	D	1	52,00					
24	ALCON	ALCON	AIR OPTIX COLORS 2L AMBRE ...	AMBRE		LS	10	205,00					
							362	21 034,50					

Inventaire - Complet

Une entrée de stock est créée à la date de la photo d'inventaire :

Historique des mouvements de l'article									
Date	Entrée	Sortie	Motif	PA Brut	PA Net	PA MP	PV Brut	Détail	
19/09/2025 17:20	1	0	Achat / vente	20,00	20,00	20,00	30,00	BL Entrée n°22	
27/05/2024 15:42	5	0	Achat / vente	20,00	20,00	20,00	30,00	BL Entrée n°14	
							6	0	

4. Complément d'information

Les lignes des articles ayant eu des mouvements de stock pendant l'inventaire seront de **couleurs orange**.

Inventaire

+

Stock au 19/09/2025

Stock Saisi

Stock Ecarts

Inventaire/Dépréciation

Recherche

Référence

Fournisseur

Marque

Modèle

Rayon

1/1

🔍

🔄

Référence	Four.	Marque	Modèle	Coloris	Taille	Rayon	Théo.	Phys.	Diff	Valeur
1	OPAL	BÉRÉNICE	ADELE	C62	47/47	MFPT	31	61	30	2 610,00
20	MOR	MARIUS	MC50053M	MD03	51/18	MFMT	5	4	-1	-47,00
									29	2 563,00

Inventaire - Complet

Inventaire - Complet

Les mouvements « Régul . d'inventaire » créés lors du transfert seront à la date de la photo de l'inventaire.

Cela signifie que tous les articles présents en magasin lors de la photo d'inventaire doivent être saisis dans l'inventaire, même ceux vendus durant l'inventaire.

XXIII. Mailing : présentation et modification pour RGPD

A. Amélioration de la présentation

Sur [Statistiques > Mes mailings](#), lors de la création ou de la modification, l'écran de mailing a été réorganisé pour plus de clarté et dispose désormais de quatre onglets distincts : [Général](#) et [Optique](#).

Vous retrouverez dans l'onglet [Général](#) les « Critères clients » et « Critères visites » :

Critères du mailing

Nom du mailing

Général Optique Lentille Vente comptoir

Critères clients

Adulte / Enfant

Âge mini au maxi

Anniversaire Date début au Date fin

Nouveaux clients (1ère visite) Date début au Date fin

☐ Activer le suivi du mailing

☐ Inclure les enfants mais afficher juste le nom

Exclure clients revenus depuis

Inclure les clients refusant les Sélectionnez

Aucun code libre paramétré

Critères visites

Type de visite Audio, Lentille

Dossiers soldés ☐ Uniquement ☐ Non ☒ Les deux

Ordonnance Date début au Date fin

Visite Date début au Date fin

Facture Date début au Date fin

Montant à

Mutuelle

Devis Exclu C2S Inclus

← Valider

Vous pouvez sélectionner le ou les type(s) de visite(s) concerné(s) par votre mailing grâce à une sélection multiple comportant les types Optique, Lentille et Vente comptoir :

Critères du mailing

Nom du mailing

Général Optique Lentille Vente comptoir

Critères clients

Adulte / Enfant

Âge mini au maxi

Anniversaire Date début au Date fin

Nouveaux clients (1ère visite) Date début au Date fin

☐ Activer le suivi du mailing

☐ Inclure les enfants mais afficher juste le nom

Exclure clients revenus depuis

Inclure les clients refusant les Sélectionnez

Aucun code libre paramétré

Critères visites

Type de visite Audio, Lentille

Dossiers soldés

Montant

Mutuelle

Devis

Ordonnance Date début au Date fin

Visite Date début au Date fin

Facture Date début au Date fin

☐ Les deux

inclus

←

Voici les critères de l'onglet **Optique**, ne concernant donc que les dossiers de type optique :

Critères du mailing

Nom du mailing

Général **Optique** Lentille Vente comptoir

Critères optiques

Marque Monture Type Type Monture

Fournisseur Verre Type Type Verre

Libellé Verre

Dossiers Offre Co ☐ Uniquement ☒ Non ☐ Les deux

Type ordo Type ordonnanc

Type vision Type vision

←

Voici les critères de l'onglet **Lentille**, ne concernant donc que les dossiers de type optique :

The screenshot shows the 'Critères du mailing' form with the 'Lentille' tab highlighted in orange. The form includes a 'Nom du mailing' field at the top. Below the tabs, there is a section titled 'Critères lentilles' containing several input fields: 'Fournisseur' (dropdown), 'Libellé' (text), 'Lentille d'essai' (checkbox), 'Date renouvellement' (calendar), 'Remboursée par RO' (checkbox), 'Type Lentille' (dropdown), 'Type ordonnance' (dropdown), 'Type vision' (dropdown), and 'Période renouvellement' (dropdown). A 'Valider' button is at the bottom right.

Voici les critères de l'onglet **Vente comptoir**, ne concernant donc que les dossiers de type optique :

The screenshot shows the 'Critères du mailing' form with the 'Vente comptoir' tab highlighted in orange. The form includes a 'Nom du mailing' field at the top. Below the tabs, there is a section titled 'Critères lentilles' containing several input fields: 'Fournisseur' (dropdown), 'Marque' (dropdown), 'Libellé' (text), and 'Rayon' (dropdown). A 'Valider' button is at the bottom right.

B. Mailings non consentis

Lors de la création d'un nouveau mailing, le critère de consentement dans l'onglet **Général** / **Critères clients** est initialisé par défaut à « désactivé », ce qui signifie que tout client ayant manqué de donner l'un des consentements sera exclus.

Par conséquent, afin de respecter la volonté de vos clients et de pouvoir faire votre mailing malgré cette règle du RGPD, incluez les consentements qui ne sont pas concernés par votre mailing.

Ainsi si vous voulez faire un mailing :

- papier : cochez email et sms,
- email : cochez courrier et sms,
- sms : cochez courrier et email.

Critères du mailing



Nom du mailing

Général

Optique

Lentille

Vente comptoir

Critères clients

Adulte / Enfant

☐ Inclure les enfants mais afficher juste le nom

Âge

 au

Anniversaire

 au

Nouveaux clients (1ère visite)

 au

☐ Activer le suivi du mailing

 au

Aucun code libre paramétré

Exclure clients revenus depuis

Inclure les clients refusant les

- Emails
- Courriers
- Emails
- SMS

Critères visites

Type de visite

Ordonnance

 au

Dossiers soldés

☐ Uniquement ☐ Non ☒ Les deux

Visite

 au

Montant

 à

Facture

 au

Mutuelle

Devis

 C2S 

✓ Valider