

M

Manuel d'utilisation Winoptics²

Utilisation Appli Carte Vitale

VERSION 1.2024

Winoptics



SOMMAIRE

I.	Configuration du lecteur	3
II.	Saisie du client	4
III.	Calcul Tiers Payant	8
IV.	Cas spécifiques pour l'appli carte Vitale	9
	A. Délai de 20 minutes dépassé avant « vérif. Taux »	9
	B. Délai de 20 minutes dépassé après « vérif. Taux »	10
	C. Plusieurs FSE avec le même contexte appli carte Vitale	11

Pour pouvoir utiliser les cartes vitales dématérialisées sur smartphone ('e-carte vitale'), il est nécessaire de souscrire au module '**appli carte Vitale**' de WinOptics.

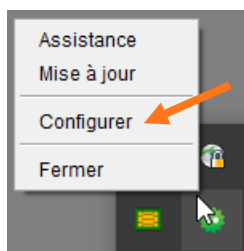
Service commercial

Pour cela, veuillez nous contacter :

0 820 888 195 Service 0,12 € / min
+ prix appel

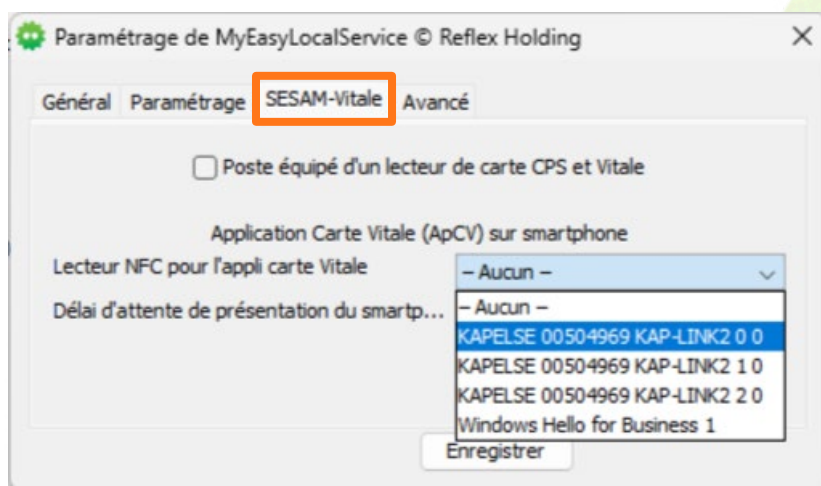
I. Configuration du lecteur

Pour configurer votre lecteur, cliquez avec le bouton droit sur l'icône MyEasyLocalService , puis sélectionnez **Configurer**.

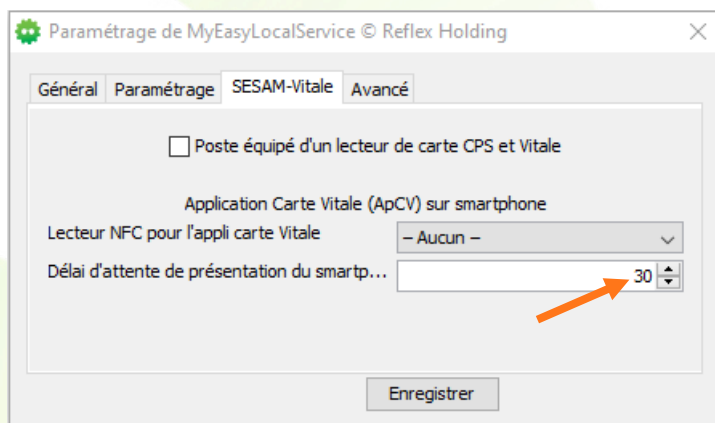


Allez dans l'onglet SESAM-Vitale.

Renseignez votre lecteur : la valeur pour un Kap&Link2 est **KAPELSE 0050-4969 KAP-LINK2 2 0**.



Le délai d'attente de présentation du smartphone par défaut est de 10 secondes, mais il peut être modifié - par exemple à 30.



II. Saisie du client

Depuis le menu de WinOptics, accédez au menu Clients :

Votre logiciel WinOptics² est désormais installé.
Avant de migrer définitivement, merci de faire le transfert de vos données de WinOptics vers WinOptics2.
Pour cela cliquez sur l'icone **WO2 Maintenance**, onglet **Migration**, puis sur **lancer la migration**.

Email : info@winoptics.com

03 25 45 45 45

Winoptics2 - 1.2024.9.6-SNAPSHOT/SesamVitale 1.0.0 (date du jour : 02/12/24)
WOLS 1.39 connecté (9000)

Vous accédez directement à l'onglet « Mes clients » :

Clients

Mes clients

Mes dus clients

Mes cautions

Mes suivis

Mes devis

Mes commandes





Client +

Mes Clients Mes Dus Clients Mes Cautions Ventes par Date

Recherche Nom Prénom N°Sécu N° d'équipem

Nom	Prénom	Adresse	Ville	Téléphone	Dernière vente
ADRUN	Victor				22/10/2024
ALSACIEN	Rene	C.Virt. 0218			09/01/2024
CASTROIS	Lucien	C.Phys. 0203			18/10/2024
DESSAUX	Marie	C.Phys. DESSAUX	BRUXELLES		21/08/2024
DESSAUX	Nathalie	C.Phys. DESSAUX		06 16 12 13 14	04/11/2024
DESSAUX	Nathalie	Doc AreaFSE			29/10/2024
DESSAUX	Nathalie	C.Phys. ApCV WON		06 16 14 15 16	07/06/2024
DURAND	Alexandre	Saisie manuelle			05/06/2024
DURAND	Denis	C.Virt. 0115			28/05/2024
ESSAI	Adele	C.Virt. 0122			09/01/2024
ESSAI	Alain	C.Phys. 0102			07/11/2024
ESSAI	Alain	C.Virt. 0102 - Stop sms a...		06 16 11 11 11	20/08/2024
ESSAI	Alainter	C.Virt. 0102T			09/01/2024
ESSAI	Alexandre	C.Virt. 1002B			29/05/2024
ESSAI	Alexandre	C.Virt. 0102			02/02/2024
ESSAI	Alexandre	C.Phys. 0102			08/01/2024
ESSAI	Alexis				20/02/2024
ESSAI	Arthur	C.Phys. 0102			08/01/2024
ESSAI	Desire	C.Virt. 0102			14/08/2024
FACTURE	Amelie	C.Virt. 0121			09/01/2024

Vous pouvez soit :

- rechercher un client en cliquant sur  « Recherche depuis l'appli carte vitale »,
- sélectionner un client déjà existant puis cliquer sur l'icône  « appli carte Vitale »,
- cliquer sur  « Nouveau Client » pour créer un nouveau client, puis sur l'icône  « appli carte Vitale ».

Nouveau dossier +

Identité : Lire la Carte Vitale appli carte Vitale Ajouter une Société

M. Nom Prénom Date de Naiss. Dus Avoirs : Dus Client : Dus RO : Dus RC :

Adresse

N° Adresse

Adresse Ligne 2

CP Ville FRANCE

Téléphone & Mail

Domicile Portable SMS

Email NC

Consentements

Observations

Photo

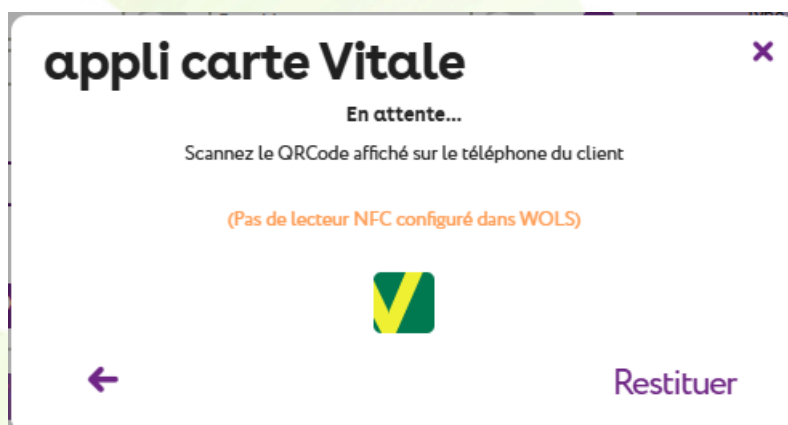
Document(s) Client 1/0

Type	Nom	Date
(Aucun document lié)		

Une fenêtre s'affiche et vous invite à lire l'appli carte Vitale via le QrCode ou le NFC suivant la configuration du magasin :



Si le NFC n'est pas disponible ou s'il n'a pas été configuré dans MyEasyLocalService, un message s'affiche :



Si aucune carte n'a été détectée dans le délai paramétré dans la configuration du lecteur, un message informatif apparaît. Ce dernier n'est pas bloquant : une nouvelle tentative de détection peut être tentée.



Le code porteur de la CPS peut être demandé s'il n'a pas été saisi récemment.

Une boîte de dialogue affiche ensuite les données du porteur de l'appli carte Vitale, vous permettant de choisir parmi les bénéficiaires :



Le bouton **Restituer** permet de récupérer le dernier contexte appli carte Vitale lu.

Par exemple : si vous utilisez l'appli carte Vitale pour chercher le client dans la liste puis ouvrez sa fiche, cliquez sur **Restituer** plutôt que relancer une lecture QrCode ou NFC.

Après la sélection du bénéficiaire, WinOptics fait automatiquement un appel au téléservice ADRI.



Les données sont visibles en cliquant sur bouton « Détail Informations Vitale » / onglet ADri, avec l'affichage du contexte dans l'entête de l'onglet :

Détail Informations Vitale ✕

Informations vitale (lecture)
ADri (contexte appli carte Vitale valide jusqu'à 13:26)

Rattachement

Régime Caisse Centre Gest.

Libellé

Consultation ADri le 02/12/24 à 13:06

Informations carte

Type Carte

N° Série

Validité

Bénéficiaire

Nom Prénom

Patronyme Né(e) le

NIR Certif. Date Certif.

Qualité Rang

Adresse

5 BD MARIE ET ALEXANDRE OYON
72019 LE MANS CEDEX 2

Assuré

Nom Prénom Médecin traitant

Num SS Id Porteur

Droits & Couvertures

Période droits AMO

Période couverture ALD

Début	Fin	ALD	Sit.
	31/01/2025	0	100

Service AMO Bénéf.

Période AMO Bénéf. au

Statut du Bénéf.

Période droits Mutuelle

Mutuelle AMC ▼

N° Adhérent

N° AMC

Accident Travail

Gest. Risque

Gest. AT1 Id AT1

Gest. AT2 Id AT2

←
ADri

III. Calcul Tiers Payant

Une fois votre dossier saisi, cliquez sur le bouton **TP** qui se trouve en bas de l'écran : l'écran de « Détail remboursements » s'affiche.

Détail remboursements

C2S RO C2S MUT AME Tiers Payant RO 60 % Mutuelle RC1

RC1 RC2 PEC SESAM Vitale Area

Rb	Acte	T	Détail	Lpp	Net	Base RO	TP RO	Rbt RC	TP RO+RC	À Charge	ALD	ETM
<input checked="" type="checkbox"/>	M03	MADELE		7211674	209,00	0,05	0,00	0,00	0,00	209,00		
					209,00	0,05	0,00	0,00	0,00	209,00		

Contrat non responsable

Rb	Acte	T	Détail	Lpp	Net	Base RO	TP RO	Rbt RC	TP RO+RC	À Charge	ALD	ETM
					0,00	0,00	0,00	0,00	0,00	0,00		

Vérif.taux SESAM-Vitale Valider

Cliquez sur **Vérif.taux** : dans « Pièce Justif. AMO », « L'assuré a présenté son appli carte Vitale » est sélectionné.

Vérification taux

Ordo. 29/11/2024 Acte 02/12/2024 Facture

Pièce Justif. AMO L'assuré a présenté son appli carte Vitale

Droits AMO Droits AMO ouverts

Pièce Justif. AMC le patient ne présente aucun justificatif

Accident Droit Commun NON Prescription Régime Alsace Moselle

Soins en rapport avec l'ALD NON Victime Attentat

Nature Assurance Maladie

Paieement

Mode Sécurisation SESAM_VITALE - Signature définitive simultanée par la CPS et la CVIT

Vérification AMO Valider

Cliquez sur **Valider** puis validez l'écran « Détail remboursements » en cliquant sur **Valider** à nouveau. Cela enregistre les informations du tiers payant qui ont été calculées.

IV. Cas spécifiques pour l'appli carte Vitale

A. Délai de 20 minutes dépassé avant « vérif. Taux »

Si vous accédez à [Vérif.taux](#) plus de 20mn après avoir demandé le contexte appli carte Vitale, le dossier passe automatiquement à « Les droits ont été récupérés sur ADR » :

Vérification taux

Ordo. 29/11/2024 Acte 02/12/2024 Facture

Pièce Justif. AMO Les droits ont été récupérés sur ADR

Droits AMO *Droits AMO ouverts*

Pièce Justif. AMC le patient ne présente aucun justificatif

Accident Droit Commun NON Prescription Régime Alsace Moselle

Soins en rapport avec l'ALD NON Victime Attentat

Nature Assurance Maladie

Paiement

Mode Sécurisation DEGRADE - Signature définitive par CPS seulement (remplace le mode SESAM_VITALE en cas d'oubli de la C)

← Attestation AMC ✓ Valider

Vous pouvez cependant choisir de modifier la « Pièce Justif. AMO » pour revenir à « L'assuré a présenté son appli carte Vitale ». Dans ce cas, vous obtenez le message suivant :

Contexte appli carte Vitale expiré

Le contexte appli carte Vitale est expiré, demander un nouveau contexte?

✓ Oui X Non

B. Délai de 20 minutes dépassé après « vérif. Taux »

Si vous accédez à **Vérif.taux** moins de 20mn après avoir demandé le contexte appli carte Vitale, la « Pièce Justif. AMO » sera à « L'assuré a présenté son appli carte Vitale ».

Vérification taux

Ordo. 29/11/2024 Acte 02/12/2024 Facture

Pièce Justif. AMO L'assuré a présenté son appli carte Vitale

Droits AMO Droits AMO ouverts

Pièce Justif. AMC le patient ne présente aucun justificatif

Accident Droit Commun NON Prescription Régime Alsace Moselle

Soins en rapport avec l'ALD NON Victime Attentat

Nature Assurance Maladie

Paiement

Mode Sécurisation SESAM_VITALE - Signature définitive simultanée par la CPS et la CVIT

← Attestation AMC Valider

Par contre, si vous cliquez sur **Valider** plus de 20mn après avoir demandé le contexte appli carte Vitale, vous aurez un nouveau message :

Contexte appli carte Vitale expiré

Le contexte appli carte Vitale est expiré, demander un nouveau contexte?

Oui Non

Si vous répondez **Non**, la « Pièce Justif. AMO » passe à « Les droits ont été récupérés sur ADR ».

Si vous répondez **Oui**, une nouvelle tentative d'utilisation de l'appli carte Vitale est lancée :

appli carte Vitale

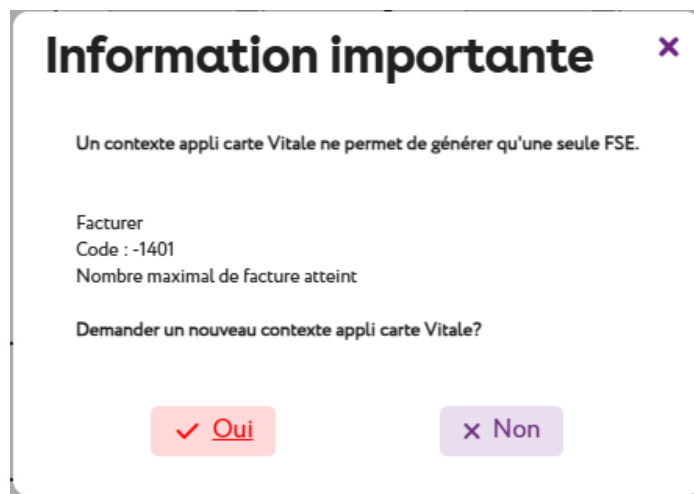
En attente...

Scannez le QRCode affiché sur le téléphone du client
ou
Invitez le client à approcher son téléphone du lecteur NFC

Restituer

C. Plusieurs FSE avec le même contexte appli carte Vitale

Avec un contexte appli carte Vitale, vous ne pouvez faire qu'une FSE : si un client a une VL et une VP, vous aurez ce message :



Vous pourrez ainsi redemander un contexte appli carte Vitale pour la seconde vision.