



M

Manuel d'utilisation Winoptics²

Utilisation de TP Cash

VERSION 1.2024.8

Winoptics





SOMMAIRE

I. Dossier client	3
II. Utilisation / Création des mutuelles	4
III. Recréer (recycler) un dossier en cas de rejet	6

I. Dossier client

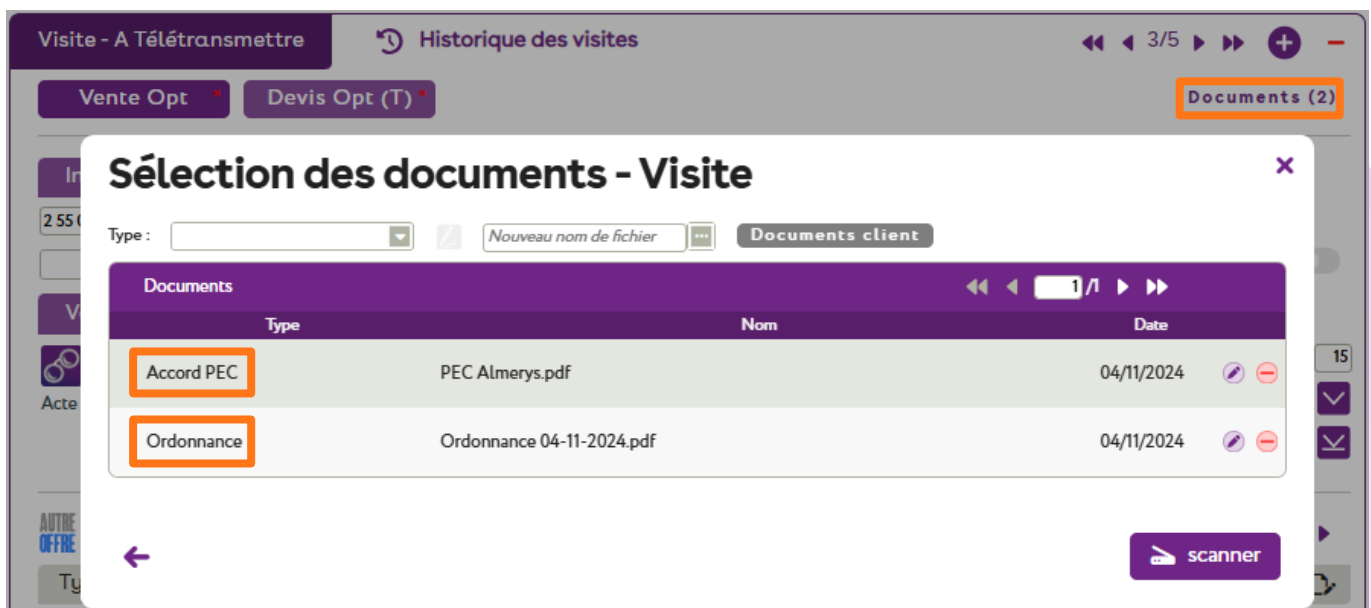
Avant de facturer un dossier optique ou lentille, vérifiez que toutes les informations sont correctement renseignées pour TP cash :

- les boutons Tiers Payant RO et télétransmission RO doivent être actifs
- un document 'Ordonnance' doit être présent dans les Documents de la visite.



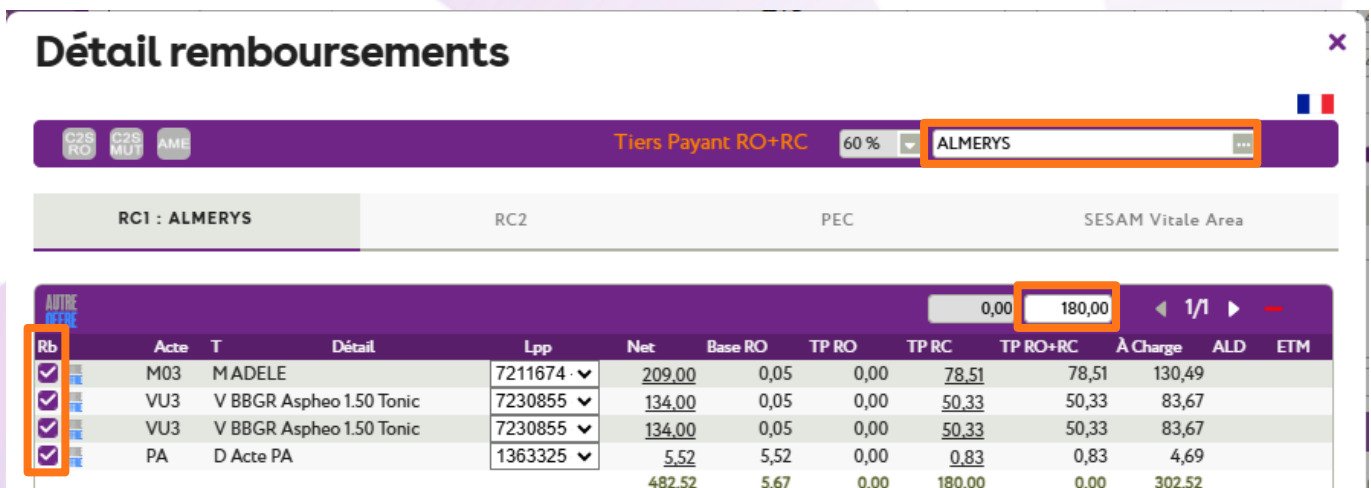
S'il y a une PEC :

- les boutons Tiers Payant RC et télétransmission RC doivent être actifs.
- un document 'Accord PEC' doit être présent dans les Documents de la visite :



Ouvrez alors le Tiers-Payant du dossier en cliquant sur **TP**.

- Dans l'onglet affiché (RC1), sélectionnez la mutuelle et saisissez les montants et la demande de remboursement (la case doit rester cochée dans la colonne 'Rb' à gauche). Pensez à vérifier que le reste à charge est identique à celui de l'accord de PEC :



- Dans l'onglet PEC, indiquez le numéro et la date d'accord de PEC (mettez 1234 en cas de PEC sans numéro) :

Détail remboursements

C2S RO C2S MUT AME Tiers Payant RO+RC 60 % ALMERYS

RC1 : ALMERYS RC2 PEC SESAM Vitale Area

Prise en charge Crédit PEC: 151 Sélection pour demande PEC

Réf. Dossier *Réf. Dossier* N° de PEC 1024110400123 04/11/2024

N° contrat *N° contrat* N° adhérent *N° adhérent* Consentement imprimé

État *État de la demande* Choix code à utiliser Lpp générique

II. Utilisation / Création des mutuelles

Il est important que les numéros préfectoraux des mutuelles télétransmis soient ceux attendus par Sicorfé.

Une mutuelle pouvant être présente sur plusieurs plateaux (Almerys, Viamedis...), faites attention à bien sélectionner celle de l'accord de PEC.

Allez dans [Paramètres > Mutuelles & SS > Mutuelles](#) :

Nom	Num. Préfectoral	Plateau	TC	CSR	PEC	Grille O	Grille L	TT
AG2R LA MONDIALE	37930151	CARTE BLANCH			opt/len	non	non	N <input type="checkbox"/>
AG2R LA MONDIALE	98532001	BE ALMERYS			opt/len	non	non	N <input type="checkbox"/>
ARPEGE PREVOYANCE AG2R LA M...	0094860005	ITELIS			opt/len	non	non	N <input type="checkbox"/>
MAPA AG2R LA MONDIALE	98532001	BE ALMERYS			opt/len	non	non	N <input type="checkbox"/>
MAPA AG2R LA MONDIALE	0098532002	ITELIS			opt/len	non	non	N <input type="checkbox"/>
VIASANTE AG2R	0075990010	VIAMEDIS			opt/len	non	non	N <input type="checkbox"/>
VIASANTE AG2R	0075809426	ITELIS			opt/len	non	non	N <input type="checkbox"/>
VIASANTE AG2R LA MONDIALE	0075809431	ITELIS			opt/len	non	non	N <input type="checkbox"/>

Avec l'option « Conventions », la liste des mutuelles est déjà importée avec les numéros préfectoraux.

Sans cette option, il faut créer les mutuelles manuellement. Il est possible de faire cela depuis un dossier, ou via le paramétrage des mutuelles.

Depuis un dossier, cliquez sur **TP**, puis sur **...** à côté du libellé de la mutuelle et enfin sur le bouton

+ créer :

Détail remboursements

Tiers Payant RO+RC 60 % Mutuelle RC1

Sélection de la mutuelle

Recherche: Nom Mutuelle, Num. Préfectoral, Plateau, TCONV, CSR, Toutes

Depuis un champ de recherche, lisez le QR Code (Datamatrix) présent sur la carte Mutuelle ou saisissez les valeurs : Num. Préfectoral, TCONV, CSR

Nom	Num. Préfectoral	Plateau	TC	CSR	PEC	Grille O	Grille L	TT
110000000 Mut. Test CNDA	110000000				non	non	non	S
1234567 Mut. Test CNDA	1234567				non	non	non	S
123456789 Mut. Test CNDA	123456789				non	non	non	U
130000000 Mut. Test CNDA	130000000				non	non	non	S
140000000 Mut. Test CNDA	140000000				non	non	non	S
150000000 Mut. Test CNDA	150000000				non	non	non	S
2140000 Mut. Test CNDA	2140000				non	non	non	S
21400001 Mut. Test CNDA	21400001				non	non	non	S
219999999 Mut. Test CNDA	219999999				non	non	non	S
230000000 Mut. Test CNDA	230000000				non	non	non	S
75900019 Mut. Test CNDA	75900019				non	non	non	U
75951293 Mut. Test CNDA	75951293				non	non	non	U
98532001 Mut. Test CNDA	98532001				non	non	non	S

+ créer

Depuis le menu **Paramètres > Mutuelles & SS > Mutuelles**, cliquez sur le bouton **+ Nouveau** :

Paramétrage : Mutuelle

Information mutuelle

Nom: **Mutuelle manuelle** N° Préfectoral: **00000123**

Adresse

Adresse: Adresse 1, Adresse 2, Adresse 3
C.P./Ville: CP, Ville

Téléphone/Mail

Téléphone: Tél.
Fax: Fax
Email: Email
Norme B2

Informations diverses

Mode Gestion SV: **Gestion séparée**
Activer la télétransmission par défaut:
Numéro de PEC obligatoire:
Organisme Payeur: Organisme Payeur
Grille utilisée: Inconnu
Indicateur 'Facturé RC' dans le dossier:


Informations utiles

Régime: Libellé

Copier Valider

Le numéro préfectoral se trouve en général sur la carte mutuelle (il peut aussi s'appeler « n° AMC » ou « n° de télétransmission »), sinon il peut être récupéré sur le site de Sicorfé (menu « [divers/liste des mutuelles Cash](#) »)

III. Recréer (recycler) un dossier en cas de rejet

En cas de rejet d'un dossier (taux RO erroné, erreur de saisie du montant PEC...), vous devez faire un avoir sur celui-ci en cliquant sur  :



Visite - Facturée le 28/05/2024- (N°254) par Vitale C -
Télétransmis le 28/05/24 - N° Lot : 027

Historique des visites 4/5

Vente Opt Devis Opt (T) SCOR(0) Documents(0)

Informations Vitale au 28/05/2024 - FSE signé

2 55 06 99 999 999 34 60 %

01 999 9999 CPA

Vente n°874


28/05/2024 254  Adulte

Acte 28/05/2024

Création d'un avoir

Souhaitez-vous générer un avoir sur la facture n°254 en date du 28/05/2024 ?

ATTENTION : la FSE a été télétransmise (Etat FSE: MANUEL_OBLIGATOIRE).

Puis dupliquez le dossier en cliquant sur  **Historique des visites**, corrigez l'erreur sur le nouveau dossier et refaites une télétransmission :

Vente Opt

Devis Opt (T)

SCOR(0)

Documents(0)

Historique des visites

Nathalie DESMAUX client depuis le 28/05/2024

C.Phys. DESMAUX Téléphone domicile :
Téléphone mobile : 06 16 12 13 14
N°Sécu : 255069999999934

Total reste dû client :

786,03

Total attente RO :

3,49

Total attente RC :

180,00

Solde avoir(s) :

0,00

Mes ventes

Mes devis

Visite	Audio, Avoir Manuel, Lentil	N°facture	Infos TP	Corrections					
Date	T	Montant	Télétrans	Part RO	État RO	Part RC	État RC	À charge	Dû client
04/11/2024	O	482,52	A Télétransmettre	3,40		180,00		299,12	299,12
20/06/2024	L	72,00		0,00		0,00		72,00	72,00
28/05/2024	O	415,00	Télétransmis	0,09		0,00		414,91	414,91
28/05/2024	O	415,00	Télétransmis	0,09		100,00		314,91	0,00
4 dossier(s)		1 384,52		3,49		180,00		1 100,94	786,03

Équipement vendu par CVitale - N°254 facturé le 28/05/2024

Le 28/05/2024 n° 254 **Annulé par AVOIR** ordonnance du 26/05/2024 par TEST CNDA (Nouvelle Ordonnance)

Monture	1 - ADELE - OPA - BÉRÉNICE - C62 - 47/47 - MFPT	209,00
Verre OD	+1,00 (+2,00) 45° - ESS - Airwear Cz EasyP Chrono	103,00
Suppl. OD	Cz EasyP	0,00
Verre OG	+1,00 (+2,00) 45° - ESS - Airwear Cz EasyP Chrono	103,00
Suppl. OG	Cz EasyP	0,00

Informations à copier

- Ordonnance Ecarts Corrections Monture Verres Divers Prix Tous les équipements liés
 Ordo.PDF Observation Date d'acte souhaitée : 28/05/2024 Date d'acte



copier