

M

Manuel d'utilisation Winoptics²

Procédure d'inventaire et dépréciation


VERSION 1.2024.8

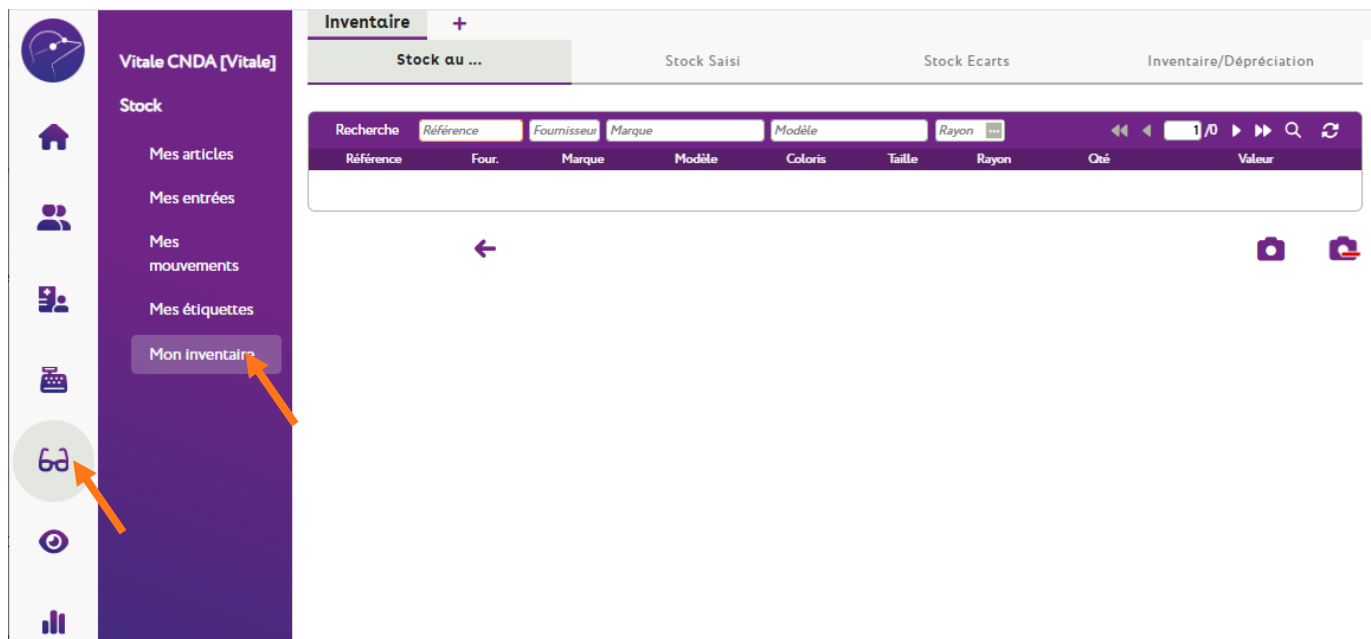
Winoptics



SOMMAIRE

I. Création de la photo d'inventaire	3
II. Saisie de l'inventaire	5
III. Vérification des écarts	7
IV. Transformation de l'inventaire en stock	8
V. Impression de l'inventaire et dépréciation	9
A. Impression de l'inventaire	9
B. Dépréciation	10


Dans le menu du logiciel, allez dans **Stock**  > **Mon inventaire**.

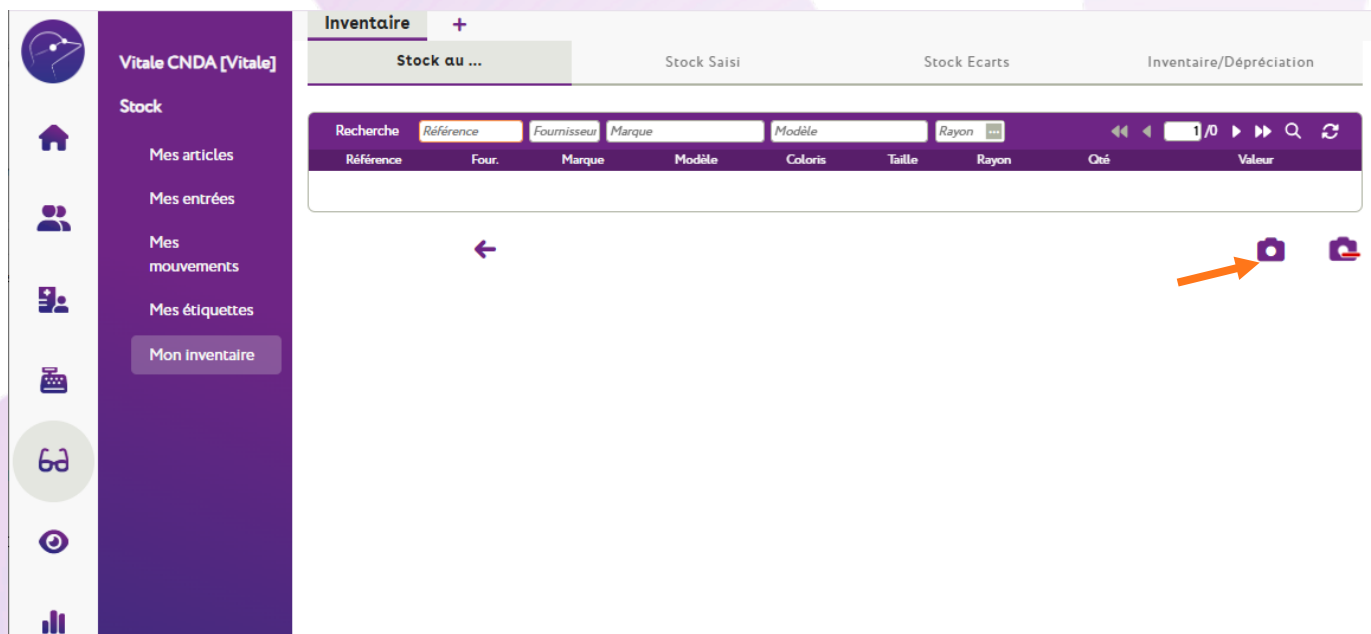


L'INVENTAIRE SE RÉALISE EN CINQ ÉTAPES :

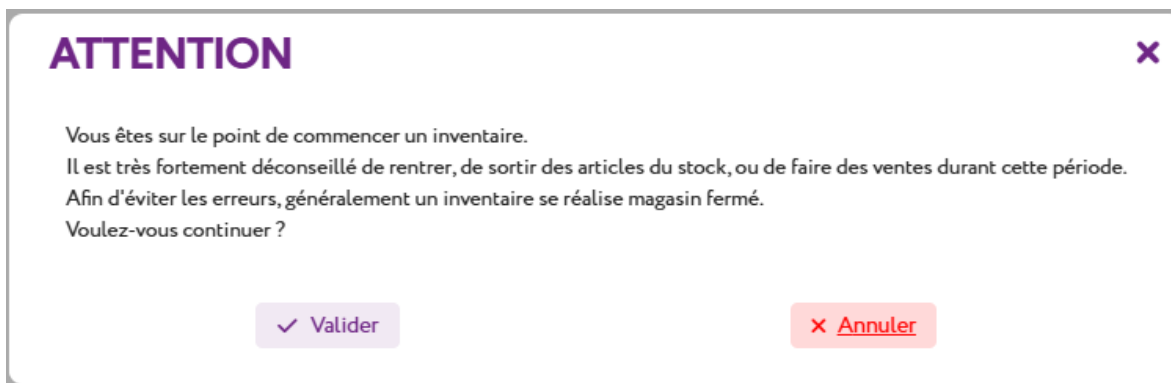
- Création de la photo d'inventaire,
- Saisie de l'inventaire,
- Vérification des écarts,
- Transformation de l'inventaire en stock,
- Impression de l'inventaire et dépréciation (si besoin).

I. Création de la photo d'inventaire

Lancez la procédure d'inventaire en cliquant sur l'icône  « Création », qui permet de créer la photo d'inventaire.



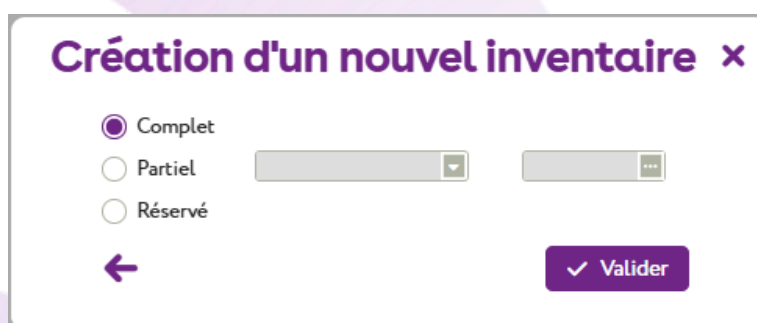
Confirmez la création en cliquant sur  dans la boîte de dialogue qui s'ouvre :



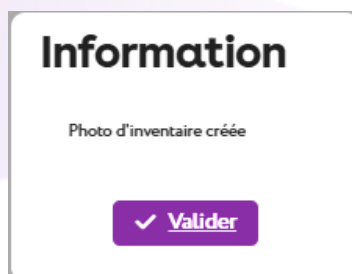
Choisissez alors le type d'inventaire que vous souhaitez :

- **COMPLET** : Pour un inventaire complet.
- **PARTIEL** : Pour un inventaire portant seulement sur un rayon, une marque ou un fournisseur.
- **RÉSERVÉ** : Pour un inventaire des quantités réservées. Cela correspond aux articles des dossiers en cours, c'est-à-dire des dossiers transformés en vente mais pas encore facturés.

Pour l'exemple, nous prendrons l'inventaire le plus courant : « Complet » - la procédure restant exactement la même pour les autres types d'inventaire.



Une fois la « photo » terminée, un message d'information s'affiche pendant quelques secondes, et s'efface automatiquement.




La liste du stock théorique à la date de la photo s'affiche :

Inventaire +									
Stock au 29/10/2024			Stock Saisi			Stock Ecart		Inventaire/Dépréciation	
Recherche									
Référence	Fournisseur	Marque	Modèle	Rayon					
Référence	Four.	Marque	Modèle	Coloris	Taille	Rayon	Qté	Valeur	
1	OPAL	BERENICE	ADELE	C62	47/47	MEPT	45	3 915,00	
2	DEMETZ	DEMETZ	APATE	5151	50/18	MHMT	42	840,00	
3	DEMETZ	DEMETZ	Acte VEH			D	52	14 560,00	
4	DEMETZ	DEMETZ	Acte MAD			D	41	809,75	
5	DEMETZ	DEMETZ	Acte SGS 01			D	26	624,00	
6	DEMETZ	DEMETZ	Acte SGS 02			D	31	613,80	
7	DEMETZ	DEMETZ	Acte PA			D	91	182,00	
9	DEMETZ	DEMETZ				D	1	0,00	
10	OPAL	BERENICE	AM250	Transparent		AA	1	225,00	
13	MARCOLIN	GUESS	GU00031	97a	53/22	SHPT	2	108,00	
14	MARCOLIN	GUESS	GU2724 005 49-16 Noir Small	Noir	49/16	M	2	100,00	
15	DIVERS	DIV	Cordon	Noir		D	10	50,00	
16	DIVERS	DIV	Cordon blanc	Blanc		D	10	55,00	
17	MARCOLIN	GUESS	GU2724 006 49-16 Noir Small	Noir	49/16	MH	5	100,00	
							359	22 182,55	

Inventaire - Complet

II. Saisie de l'inventaire

Allez sur l'onglet **Stock Saisi** puis cliquez sur l'icône  « Nouvel article à inventorier ».

Inventaire +									
Stock au 29/10/2024			Stock Saisi			Stock Ecart		Inventaire/Dépréciation	
Recherche									
Référence	Fournisseur	Marque	Modèle	Rayon					
Référence	Four.	Marque	Modèle	Coloris	Taille	Rayon	Qté	Valeur	
								0,00	

Inventaire - Complet

Vous arriverez dans l'interface de saisie de l'inventaire, où vous disposez de 3 modes de saisie :

- « **Quantité à 0** » : Qui renseigne la quantité par défaut à 0, ce qui est pratique lorsque vous disposez de beaucoup d'articles avec des quantités différentes (et supérieures à 1) ou lorsque vous souhaitez corriger une quantité d'article.
- « **Quantité à 1 SANS validation automatique** » : Qui est utilisé en règle générale lorsque vous tapez manuellement les références à inventorier afin de contrôler ce que vous avez tapé.
- « **Quantité à 1 AVEC validation automatique** » : Qui est utilisé en règle générale lorsque vous disposez d'une douchette pour biper les articles à inventorier (la méthode la plus rapide).

Inventoriez chaque article du magasin, simplement en tapant sa référence informatique (ou en biphant le code barre avec l'aide d'une douchette - [Voir la Boutique en ligne](#)).

Dans les cas où le mode sélectionné est « Quantité à 0 » ou « Quantité à 1 SANS validation automatique », l'article se mettra automatiquement à 0 ou 1 (selon le mode).

Modifiez la quantité si besoin, et cliquez sur le bouton ✓ « Valider l'article » à droite.

The screenshot shows the 'Saisie Invent...' interface. The 'Entête de l'inventaire' section has a dropdown menu for 'Quantité par défaut désirée lors de la saisie' with 'Quantité à 0' selected. The 'Entrée d'article à inventorier' section has a 'Référence' field highlighted in orange. The 'Liste des articles inventoriés' table is empty, showing a total value of 0,00.

Dans le cas où le mode sélectionné est « Quantité à 1 AVEC validation automatique », la quantité se mettra automatiquement à 1 et l'article sera validé.

Le logiciel revient sur le champ « Référence » et attend que vous bipiez la référence suivante.

IMPORTANT : une erreur peut être corrigée en changeant de méthode de saisie, en repassant avec le mode « Quantité à 0 ».

Par exemple, pour un article saisi 2 fois par erreur.

The screenshot shows the 'Saisie Invent...' interface. The 'Entête de l'inventaire' section has a dropdown menu for 'Quantité par défaut désirée lors de la saisie' with 'Quantité à 1 AVEC validation automatique' selected. The 'Entrée d'article à inventorier' section has a 'Référence' field highlighted in orange. The 'Liste des articles inventoriés' table contains four rows of data.

Référence	Four.	Marque	Modèle	Coloris	Taille	Rayon	Qté	Valeur	Numéro Série
16	DIVERS	DIV	Cordon blanc	Blanc		D	11	60,50	
10	OPAL	BERÉNICE	AM250	Transparent		AA	1	225,00	
2	DEMETZ	DEMETZ	APATE	5151	50/18	MHMT	42	840,00	
1	OPAL	BERÉNICE	ADELE	C62	47/47	MFPT	45	3 915,00	

Dans ce mode en effet, le logiciel attend la saisie de la quantité, et celle-ci peut être négative.

Saisie Invent... +

Entête de l'inventaire

Quantité par défaut désirée lors de la saisie

Entrée d'article à inventorier

16 Taille 5,50 5,50 ✓ ✕

Liste des articles inventoriés

Référence	Four.	Marque	Modèle	Coloris	Taille	Rayon	Qté	Valeur	Numéro Série
16	DIVERS	DIV	Cordon blanc	Blanc		D	11	60,50	
10	OPAL	BÉRENICE	AM250	Transparent		AA	1	225,00	
2	DEMETZ	DEMETZ	APATE	5151	50/18	MHMT	42	840,00	
1	OPAL	BÉRENICE	ADELE	C62	47/47	MFPT	45	3 915,00	
							99	5 040,50	



Cela permet de corriger toutes les erreurs de saisie de quantité d'article.

IMPORTANT : Une fois qu'un article a été inventorié, il est enregistré. Ce qui implique que vous pouvez très bien sortir complètement du logiciel (voire éteindre votre poste et revenir le lendemain) : vous ne perdrez pas votre saisie. En retournant dans la saisie d'article, vous retrouverez les articles saisis auparavant.

Astuce : vous pouvez faire la saisie d'article sur plusieurs postes en même temps.

Pour cela, une fois la photo d'inventaire créée sur un poste, il suffit d'ouvrir l'interface de saisie d'inventaire sur plusieurs postes.

Faites simplement attention à bien vous répartir les articles à inventorier, afin qu'un même article ne soit pas saisi sur plusieurs postes, créant des doublons.

Que vous ayez fait la saisie sur un ou plusieurs postes, la suite de la procédure reste la même.

III. Vérification des écarts

Une fois toutes les saisies effectuées, il est possible de consulter la liste des écarts en ouvrant l'onglet **Stock Ecarts**, pour vérifier que rien n'a été oublié.

Cette liste n'affiche QUE les écarts entre le stock de départ et le stock saisi. La liste des écarts doit donc diminuer au fur et à mesure des saisies et tendre vers 0.

Nous vous conseillons fortement de l'imprimer.

Référence	Four.	Marque	Modèle	Coloris	Taille	Rayon	Théo.	Phys.	Diff	Valeur
3	DEMETZ	DEMETZ	Acte VEH			D	52	51	-1	-280,00
4	DEMETZ	DEMETZ	Acte MAD			D	41	39	-2	-39,50
5	DEMETZ	DEMETZ	Acte SGS 01			D	26	27	1	24,00
6	DEMETZ	DEMETZ	Acte SGS 02			D	31	30	-1	-19,80
7	DEMETZ	DEMETZ	Acte PA			D	91	90	-1	-2,00
9	DEMETZ	DEMETZ				D	1	0	-1	-0,00
10	OPAL	BÉRENICE	AM250	Transparent		AA	1	2	1	225,00
14	MARCOLIN	GUESS	GU2724 005 49-16 Noir S...	Noir	49/16	M	2	0	-2	-100,00
15	DIVERS	DIV	Cordon	Noir		D	10	9	-1	-5,00
									-7	-197,30

Inventaire - Complet

IMPORTANT : Si vous retrouvez des articles qui n'ont pas été inventoriés, vous pouvez toujours retourner dans l'onglet **Stock Saisi**, et les ajouter.

Une fois que tout a été vérifié et saisi, vous pouvez passer à l'étape suivante : transférer votre saisie d'inventaire pour qu'il devienne votre stock.

IV. Transformation de l'inventaire en stock

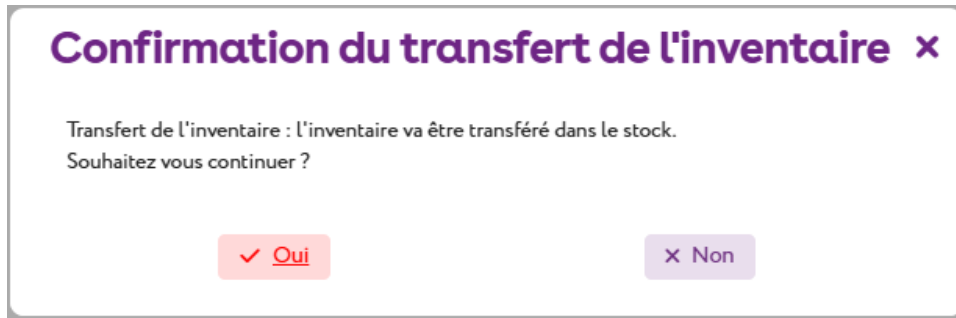
Attention cette opération est irréversible !!!

Pour clôturer l'inventaire, revenez sur l'onglet **Stock Saisi**, puis cliquez sur le bouton « Transférer l'inventaire en stock ».

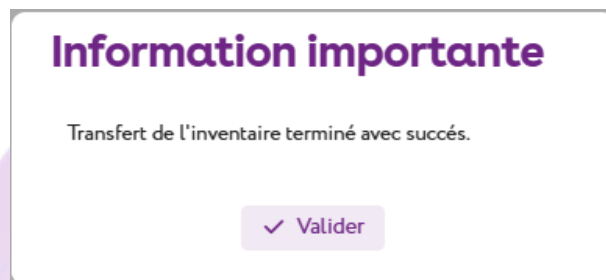
Référence	Four.	Marque	Modèle	Coloris	Taille	Rayon	Oté	Valeur
6	DEMETZ	DEMETZ	Acte SGS 02			D	30	594,00
7	DEMETZ	DEMETZ	Acte PA			D	90	180,00
5	DEMETZ	DEMETZ	Acte SGS 01			D	27	648,00
10	OPAL	BÉRENICE	AM250	Transparent		AA	2	450,00
13	MARCOLIN	GUESS	GU00031	97a	53/22	SHPT	2	108,00
15	DIVERS	DIV	Cordon	Noir		D	9	45,00
17	MARCOLIN	GUESS	GU2724 006 49-16 Noir Small	Noir	49/16	MH	5	100,00
4	DEMETZ	DEMETZ	Acte MAD			D	39	770,25
3	DEMETZ	DEMETZ	Acte VEH			D	51	14 280,00
16	DIVERS	DIV	Cordon blanc	Blanc		D	10	55,00
2	DEMETZ	DEMETZ	APATE	5151	50/18	MHMT	42	840,00
							352	21 985,25

Inventaire - Complet

Une demande de confirmation s'affiche :



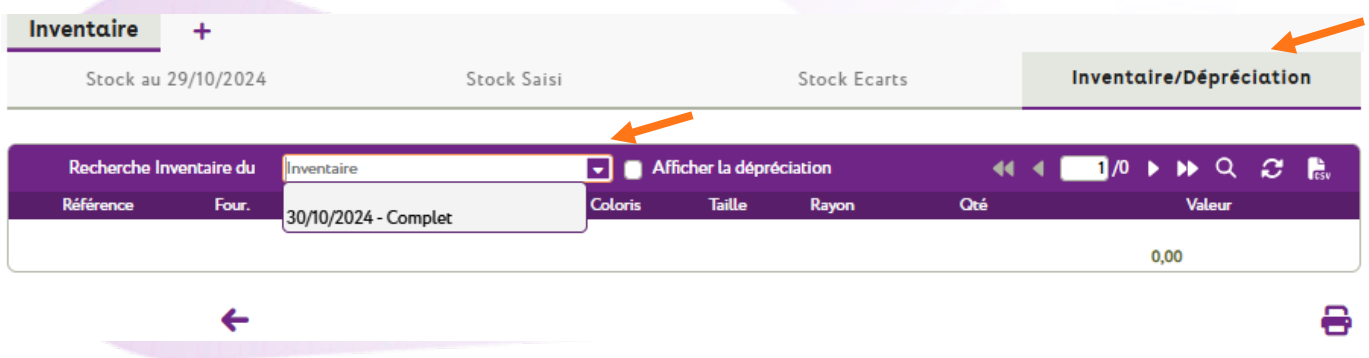
Une fois le traitement terminé, ce message apparait :



V. Impression de l'inventaire et dépréciation


A. Impression de l'inventaire

Pour l'impression de l'inventaire, ouvrez l'onglet **Inventaire/Dépréciation**, puis sélectionnez l'inventaire à imprimer dans l'historique des inventaires.



L'inventaire s'affiche :

Référence	Four.	Marque	Modèle	Coloris	Taille	Rayon	Qté	Valeur
1	OPAL	BERENICE	ADELE	C62	47/47	MFPT	45	3 915,00
2	DEMETZ	DEMETZ	APATE	5151	50/18	MHMT	42	840,00
3	DEMETZ	DEMETZ	Acte VEH			D	51	14 280,00
4	DEMETZ	DEMETZ	Acte MAD			D	39	770,25
5	DEMETZ	DEMETZ	Acte SGS 01			D	27	648,00
6	DEMETZ	DEMETZ	Acte SGS 02			D	30	594,00
7	DEMETZ	DEMETZ	Acte PA			D	90	180,00
10	OPAL	BERENICE	AM250	Transparent		AA	2	450,00
13	MARCOLIN	GUESS	GU00031	97a	53/22	SHPT	2	108,00
15	DIVERS	DIV	Cordon	Noir		D	9	45,00
16	DIVERS	DIV	Cordon blanc	Blanc		D	10	55,00
17	MARCOLIN	GUESS	GU2724 006 49-16 Noir Small	Noir	49/16	MH	5	100,00
							352	21 985,25

En cliquant sur  « Imprimer », vous pourrez imprimer l'inventaire affiché à l'écran, ou la dépréciation :

Impression

Dépréciation
 Liste écran

←
↻
Imprimer

B. Dépréciation

Pour la dépréciation, il est possible d'éditer la liste des articles à déprécier, mais avant cela il faut que les paramètres de la dépréciation soient renseignés.

Pour cela, allez sur [Paramètres > Stock & Verre > Dépréciation](#).

Magasin

Client

Mutuelles & SS

Stock & Verre

Gestion de Stock

Fabricants

Fournisseurs

Marques

Rayons, Tva & Arrondis

Rétrocessions

Calcul PV Stock

Calcul PV Verre

Calcul PV Lentille

Gestion frais d'approche

Gestion commandes

Dépréciation

Sesam Vitale

Documents

Caisse

Interfaces

Assistance

Dépréciation par rayon (en pourcentage)

Année\Rayon	M	S	D	L	Rayon	Rayon	Rayon	Rayon	Rayon	Rayon
+ d'un an	10 %	11 %	12 %	13 %						
+ de 2 ans	20 %	21 %	22 %	23 %						
+ de 3 ans	30 %	31 %	32 %	33 %						
+ de 4 ans	40 %	41 %	42 %	43 %						
+ de 5 ans	50 %	51 %	52 %	53 %						
+ de 6 ans	60 %	61 %	62 %	63 %						
+ de 7 ans	70 %	71 %	72 %	73 %						
+ de 8 ans	80 %	81 %	82 %	83 %						
+ de 9 ans	90 %	91 %	92 %	93 %						
+ de 10 ans	100 %	100 %	100 %	100 %						

←
📄
✓ Valider

Sélectionnez les rayons que vous souhaitez déprécier et renseignez le taux de dépréciation par année pour ce rayon.

Note : vous n'êtes pas obligé de renseigner toutes les années.

Après cela, ou si les paramètres sont déjà faits, cliquez sur [Stock > Mon inventaire](#) puis allez dans [Inventaire/Dépréciation](#).

Sélectionnez l'inventaire concerné : il sera affiché.


Inventaire +

Stock au 29/10/2024
Stock Saisi
Stock Ecarts
Inventaire/Dépréciation

Recherche Inventaire du 30/10/2024 - Complet 🔴 Afficher la dépréciation ⏪ ⏩ 1/1 🔍 🔄 📄

Référence	Four.	Marque	Modèle	Coloris	Taille	Rayon	Qté	Valeur
1	OPAL	BÉRENICE	ADELE	C62	47/47	MFPT	45	3 915,00
2	DEMETZ	DEMETZ	APATE	5151	50/18	MHMT	42	840,00
3	DEMETZ	DEMETZ	Acte VEH			D	51	14 280,00
4	DEMETZ	DEMETZ	Acte MAD			D	39	770,25
5	DEMETZ	DEMETZ	Acte SGS 01			D	27	648,00
6	DEMETZ	DEMETZ	Acte SGS 02			D	30	594,00
7	DEMETZ	DEMETZ	Acte PA			D	90	180,00
10	OPAL	BÉRENICE	AM250	Transparent		AA	2	450,00
13	MARCOLIN	GUESS	GU00031	97a	53/22	SHPT	2	108,00
15	DIVERS	DIV	Cordon	Noir		D	9	45,00
16	DIVERS	DIV	Cordon blanc	Blanc		D	10	55,00
17	MARCOLIN	GUESS	GU2724 006 49-16 Noir Small	Noir	49/16	MH	5	100,00
							352	21 985,25

←
📄

Cochez la case « Afficher la dépréciation ». Cliquez sur  « Imprimer » puis cochez la case « Dépréciation » pour lancer l'impression.

Inventaire +

Stock au 29/10/2024 Stock Saisi Stock Ecarts **Inventaire/Dépréciation**

Recherche Inventaire du 30/10/2024 - Complet Afficher la dépréciation 1/1

Référence	Four.	Marque	Modèle	Rayon	Entrée	Valeur	%dép.	Qté	Valeur dép.
1	OPAL	BÉRENICE	ADELE	MFPT	25/10/2023	3 828,00	10 %	44	3 445,20
2	DEMETZ	DEMETZ	APATE	MHMT	27/10/2023	840,00	10 %	42	756,00
3	DEMETZ	DEMETZ	Acte VEH	D	24/10/2023	13 720,00	12 %	49	12 073,60
4	DEMETZ	DEMETZ	Acte MAD	D	24/10/2023	770,25	12 %	39	677,82
5	DEMETZ	DEMETZ	Acte SGS 01	D	24/10/2023	648,00	12 %	27	570,24
6	DEMETZ	DEMETZ	Acte SGS 02	D	24/10/2023	594,00	12 %	30	522,72
						20 400,25		231	18 045,58

Pour plus de détails sur la dépréciation et ses paramétrages, veuillez vous rendre sur la documentation « Gestion des dépréciations ».