

M

Manuel d'utilisation Winoptics²

Zoom sur le Devis Normalisé

TOUTES VERSIONS

Winoptics



SOMMAIRE

I. Devis & Type Equipement	3
II. Prestations « Adaptation » et « Appairage »	4
III. Calculer le Tiers Payant	6
A. Choix des dossiers inclus dans le calcul TP	6
B. Cas d'une C2S ou AME	7
C. Finaliser le choix du devis	9
IV. Foire aux questions	11
A. Est-il possible d'imprimer différents types de devis?	11
B. Dois-je faire signer systématiquement le devis normalisé ?	11
C. Si je fais une offre commerciale, dois-je éditer un devis spécifique ?	12
D. Puis-je sortir un devis avec uniquement un Panier B ?	12
E. Comment rééditer le devis une fois la vente réalisée ?	13
F. Pourquoi n'y a-t-il plus les codes LPP sur mon devis normalisé ?	13

En complément de ce document, nous vous invitons à regarder le tutoriel ci-dessous, afin de vous familiariser avec les obligations du 100% santé.

FAQ de la DGCCRF, spécifique au Devis Normalisé : [DGCCRF](#)

I. Devis & Type Equipement

Dans WinOptics, nous regroupons sous **Devis Opt *** :



- Une (et 1 seule) offre « 100% Santé » (Panier A).
- Éventuellement, une (et 1 seule) « Autre Offre » (Panier B).
- Éventuellement, plusieurs « Offres Commerciales ».

En d'autres termes, vous pouvez y saisir les équipements suivants :

- Soit seulement un équipement offre « 100% Santé »
- Soit un équipement offre « 100% Santé » + un équipement « Autre Offre »
- Soit un équipement offre « 100% Santé » + un équipement « Autre Offre » + X équipements « Offres Commerciales »


L'équipement « 100% santé » étant obligatoire de par la Loi de Finance.

Si vous souhaitez pouvoir proposer plusieurs « Autres Offres » à votre client, vous devrez cliquer sur **+** pour créer un nouveau devis, et ainsi de suite.

Ce qui donnerait ce type d'écran :



Sous **Devis Opt ***, les équipements sont typés ainsi :

L'équipement « 100% Santé » sera identifiable avec ce logo  .

Visite Historique des visites 1/9

Devis Opt Devis Opt + Documents(0)

Informations Vitale au 08/01/2024

142 19 62 965 165 96 60 % 01 349 9881 CPAM-Flux CNAMTS CNDA

Tiers Payant & Télétransmission

Tiers Payant RO RC


Devis n°865


05/03/2024 Acte Date d'acte Adulte


Ordonnance

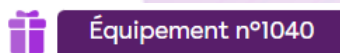
01/03/2024 CNDA TEST CNDA 99100069 6 15

Équipement n°1038 vendu par Vitale C 1/1


L'équipement « Autre Offre » sera identifiable avec le logo  .





Les équipements « Offre Commerciale » seront identifiables avec le logo  .



Attention :

Ne créez pas une offre commerciale en cliquant sur le  « nouvel équipement » car cela va créer, non pas une « Offre Commerciale », mais un équipement typé soit « Autre Offre », soit « 100% Santé » (suivant les classes d'articles que vous saisissez).

Vous devez en effet utiliser le bouton  pour créer vos « Offres commerciales » : l'offre sera liée à l'équipement sur lequel vous êtes positionné, ajouté en équipement 2/2 . Elle sera ainsi visible en cliquant sur  :



II. Prestations « Adaptation » et « Appairage »

Pour chacune des offres, vous avez maintenant la possibilité d'ajouter 2 types de prestations : « Adaptation » et « Appairage », qui apparaissent sous les divers.

Divers

Divers n°1 Divers n°2 Divers n°3 ... 0,00

Adaptation (10,00 €) Appairage

Extension de garantie (0€) Frais de livraison (0€)

Ces prestations sont propres à chaque équipement : par exemple, vous pouvez décider d'ajouter une « Adaptation » sur l'offre « 100% Santé » mais pas sur l'« Autre Offre ».

Note :

- Ces prestations n'apparaissent pas sur les équipements « Offre Commerciale ».
- La prestation « Adaptation » apparaît et est sélectionnable sur les équipements « 100% Santé » et « Autre Offre ».
- La prestation « Appairage » apparaît et est sélectionnable systématiquement sur les équipements « 100% Santé » ; elle n'apparaît sur l'« Autre Offre » que dans le cas d'un équipement mixte avec des verres de classe A.

Quand « Appairage » est sélectionné, il apparaît en jaune jusqu'à ce que le niveau soit choisi.

Divers

Divers n°1 Divers n°2 Divers n°3 ... 0,00

Adaptation (10,00 €) Appairage Niv.1 (5,00 €) Niv.2 (10,00 €) Niv.3 (15,00 €)

Extension de garantie (0€) Frais de livraison (0€)

Si vous tentez de valider l'équipement sans renseigner le niveau, un message s'affiche :

Information importante

Le champ « Appairage » contient une valeur invalide ou manquante

✓ Valider

Divers

Divers n°1 Divers n°2 Divers n°3 ... 0,00

Adaptation (10,00 €) Appairage Niv.1 (5,00 €) Niv.2 (10,00 €) Niv.3 (15,00 €)

Extension de garantie (0€) Frais de livraison (0€)

III. Calculer le Tiers Payant

Lorsque vous avez créé vos différents équipements, (Autre Offre, Offres Commerciales et 100% Santé), vous pouvez calculer le tiers payant correspondant. Pour cela, cliquez sur le bouton **TP** en bas de l'écran.

A. Choix des dossiers inclus dans le calcul TP

Par défaut, « Autre Offre » et « 100% Santé » sont sélectionnées.

Détail remboursements

RC1 RC2 PEC SESAM Vitale Area

60% Mutuelle RC1

AUTRE OFFRE 0,00 1/1

Rb	Acte	T	Détail	Lpp	Net	Base RO	Rbt RO	Rbt RC	Rbt RO+RC	À Charge	ALD	ETM
<input checked="" type="checkbox"/>	M03		MADELE	7211674	209,00	0,05	0,00		0,00	209,00		
<input checked="" type="checkbox"/>	VU3		V BBGR Aspheo 1.50 Tonic	7230855	134,00	0,05	0,00		0,00	134,00		
<input checked="" type="checkbox"/>	VU3		V BBGR Aspheo 1.50 Tonic	7230855	134,00	0,05	0,00		0,00	134,00		
<input type="checkbox"/>			MGU00031		124,00	0,00	0,00		0,00	124,00		
<input type="checkbox"/>			V As Orma Cz SunXP		136,00	0,00	0,00		0,00	136,00		
<input type="checkbox"/>			V As Orma Cz SunXP		136,00	0,00	0,00		0,00	136,00		
					873,00	0,15	0,00		0,00	873,00		

100% SANTE Contrat non responsable 0,00 28,80 1/1

Rb	Acte	T	Détail	Lpp	Net	Base RO	Rbt RO	Rbt RC	Rbt RO+RC	À Charge	ALD	ETM
<input checked="" type="checkbox"/>	M01		MAPATE	7211680	30,00	9,00	0,00	5,40	5,40	0,00		
<input checked="" type="checkbox"/>	V03		V ClassA Mi-Dist 15 VON 1.60 AR	7250421	65,00	19,50	0,00	11,70	11,70	0,00		
<input checked="" type="checkbox"/>	V03		V ClassA Mi-Dist 15 VON 1.60 AR	7250421	65,00	19,50	0,00	11,70	11,70	0,00		
					160,00	48,00	0,00	28,80	28,80	131,20		

Vérif.taux SESAM-Vitale Valider

Il est possible de sélectionner l'offre sur laquelle va s'appliquer le TP, ou les offres, en cochant la colonne **Rb** ; vous pouvez ainsi occulter les lignes d'articles non concernées par la sélection.

Exemple : si vous ne souhaitez appliquer le tiers payant QUE sur l'équipement « Autre Offre », décochez les lignes de la colonne **Rb** sur les offres « 100% Santé » et « Offre Commerciale » pour les désactiver.

Ainsi le montant saisi en part RC ne va s'appliquer que sur les lignes voulues suivant le type d'offre, « Autre Offre » ou « 100% Santé ».

Si vous saisissez un montant total de remboursement RC de 450,00€, dans le 1^{er} cas, il sera réparti entre les lignes de « Autre Offre » :

AUTRE OFFRE													
											0,00	450,00	1/1
Rb	Acte	T	Détail	Lpp	Net	Base RO	Rbt RO	Rbt RC	Rbt RO+RC	À Charge	ALD	ETM	
<input checked="" type="checkbox"/>	M03		MADELE	7211674	209,00	0,05	0,00	197,18	197,18	11,82			
<input checked="" type="checkbox"/>	VU3		V BBGR Aspheo 1.50 Tonic	7230855	134,00	0,05	0,00	126,41	126,41	7,59			
<input checked="" type="checkbox"/>	VU3		V BBGR Aspheo 1.50 Tonic	7230855	134,00	0,05	0,00	126,41	126,41	7,59			
<input type="checkbox"/>			M GU00031		124,00	0,00	0,00		0,00	124,00			
<input type="checkbox"/>			V As Orma Cz SunXP		136,00	0,00	0,00		0,00	136,00			
<input type="checkbox"/>			V As Orma Cz SunXP		136,00	0,00	0,00		0,00	136,00			
					873,00	0,15	0,00	450,00	0,00	423,00			

100% SANTE													
Contrat non responsable											0,00	28,80	1/1
Rb	Acte	T	Détail	Lpp	Net	Base RO	Rbt RO	Rbt RC	Rbt RO+RC	À Charge	ALD	ETM	
<input checked="" type="checkbox"/>	M01		MAPATE	7211680	30,00	9,00	0,00	5,40	5,40	0,00			
<input checked="" type="checkbox"/>	V03		V ClassA Mi-Dist 15 VON 1.60 AR	7250421	65,00	19,50	0,00	11,70	11,70	0,00			
<input checked="" type="checkbox"/>	V03		V ClassA Mi-Dist 15 VON 1.60 AR	7250421	65,00	19,50	0,00	11,70	11,70	0,00			
					160,00	48,00	0,00	28,80	28,80	131,20			

Dans le 2nd cas, il sera réparti entre les lignes de « Autre Offre » et « Offre Commerciale » :

AUTRE OFFRE													
											0,00	450,00	1/1
Rb	Acte	T	Détail	Lpp	Net	Base RO	Rbt RO	Rbt RC	Rbt RO+RC	À Charge	ALD	ETM	
<input checked="" type="checkbox"/>	M03		MADELE	7211674	209,00	0,05	0,00	107,73	107,73	101,27			
<input checked="" type="checkbox"/>	VU3		V BBGR Aspheo 1.50 Tonic	7230855	134,00	0,05	0,00	69,07	69,07	64,93			
<input checked="" type="checkbox"/>	VU3		V BBGR Aspheo 1.50 Tonic	7230855	134,00	0,05	0,00	69,07	69,07	64,93			
<input checked="" type="checkbox"/>	M03		M GU00031		124,00	0,05	0,00	63,91	63,91	60,09			
<input checked="" type="checkbox"/>			V As Orma Cz SunXP		136,00	0,00	0,00	70,11	70,11	65,89			
<input checked="" type="checkbox"/>			V As Orma Cz SunXP		136,00	0,00	0,00	70,11	70,11	65,89			
					873,00	0,20	0,00	450,00	0,00	423,00			

100% SANTE													
Contrat non responsable											0,00	28,80	1/1
Rb	Acte	T	Détail	Lpp	Net	Base RO	Rbt RO	Rbt RC	Rbt RO+RC	À Charge	ALD	ETM	
<input checked="" type="checkbox"/>	M01		MAPATE	7211680	30,00	9,00	0,00	5,40	5,40	0,00			
<input checked="" type="checkbox"/>	V03		V ClassA Mi-Dist 15 VON 1.60 AR	7250421	65,00	19,50	0,00	11,70	11,70	0,00			
<input checked="" type="checkbox"/>	V03		V ClassA Mi-Dist 15 VON 1.60 AR	7250421	65,00	19,50	0,00	11,70	11,70	0,00			
					160,00	48,00	0,00	28,80	28,80	131,20			

B. Cas d'une C2S ou AME

Si vous souhaitez faire un C2S ou une AME, il vous suffit de cliquer sur le bouton correspondant en haut à gauche C2S RO C2S MUT AME, ce qui affichera une confirmation pour le passage en Tiers Payant pour les parts RO et RC :

Information importante



Complémentaire Santé Solidaire: le tiers payant RO+RC est proposé par défaut.

Activer le TP RO + RC ?

✓ Oui

✗ Non

Attention :

Le nouveau régime C2S (qui remplace la CMU et l'ACS) fait l'objet d'un alignement sur le panier 100% Santé.

La C2S couvre la prise en charge :

- Des verres et monture de classe A.
- De la prestation d'appairage pour des verres d'indices de réfraction différents appartenant à la classe A.
- Du supplément applicable pour les verres avec filtres de classe A.

C2S RO C2S MUT AME C2S (RO) régime obligatoire Tiers Payant RO+RC 60% Mutuelle RC1

RC1	RC2	PEC	SESAM Vitale Area
-----	-----	-----	-------------------

0,00 1/1

Rb	Acte	T	Détail	Lpp	Net	Base RO	Rbt RO	Rbt RC	Rbt RO+RC	À Charge	ALD	ETM
<input checked="" type="checkbox"/>	M03		MADELE	7211674	209,00	0,05	0,00	0,00	0,00	209,00		
<input checked="" type="checkbox"/>	VU3		V BBGR Aspheo 1.50 Tonic	7230855	134,00	0,05	0,00	0,00	0,00	134,00		
<input checked="" type="checkbox"/>	VU3		V BBGR Aspheo 1.50 Tonic	7230855	134,00	0,05	0,00	0,00	0,00	134,00		
<input type="checkbox"/>			MGU00031		124,00	0,00	0,00	0,00	0,00	124,00		
<input type="checkbox"/>			V As Orma Cz SunXP		136,00	0,00	0,00	0,00	0,00	136,00		
<input type="checkbox"/>			V As Orma Cz SunXP		136,00	0,00	0,00	0,00	0,00	136,00		
					873,00	0,15	0,00	0,00	0,00	873,00		

100% SANTE Contrat non responsable 0,00 1/1

Rb	Acte	T	Détail	Lpp	Net	Base RO	Rbt RO	Rbt RC	Rbt RO+RC	À Charge	ALD	ETM
<input checked="" type="checkbox"/>	M01		MAPATE	7211680	30,00	9,00	0,00	0,00	0,00	30,00		
<input checked="" type="checkbox"/>	V03		V ClassA Mi-Dist 15 VON 1.60 AR	7250421	65,00	19,50	0,00	0,00	0,00	65,00		
<input checked="" type="checkbox"/>	V03		V ClassA Mi-Dist 15 VON 1.60 AR	7250421	65,00	19,50	0,00	0,00	0,00	65,00		
					160,00	48,00	0,00	0,00	0,00	160,00		

Si le bénéficiaire C2S souhaite un équipement générant un coût supérieur au prix limite de vente :

- Il rentre dans le cadre d'un Panier B.
- Il perdra les droits à la couverture complémentaire santé solidaire (C2S) sur cet équipement.
- Sa prise en charge sera faite dans les conditions de la classe B.

Ainsi, en cas de délivrance d'un équipement de classe B, la prise en charge sera de 15 centimes, soit 5 centimes par élément.

En cas d'équipement mixte, la prise en charge des éléments du panier A (monture ou verres) sera intégrale, la prise en charge des éléments du panier B se fera à hauteur de 5 centimes par élément.

C. Finaliser le choix du devis

Une nouvelle rubrique apparaît au-dessus de la partie « Totaux » et « Encaissements » :

Choix et totaux 100% santé : 160,00 € Net TTC Autre offre : 477,00 € Net TTC Offre(s) Co. : 396,00 € Net TTC

Offre 100% santé
 Autre offre
 Offre(s) commerciale(s)

	Brut TTC	Remise TTC	Net TTC	Rbt RO	Rbt RC	Part Client TTC
	160,00		= 160,00	- 0,00	- 0,00	= 160,00
	873,00	- MAN 0,00	= 873,00	- 0,09	- 0,00	= 872,91

C'est ici que vous indiquerez le choix de votre client, ce qui aura pour incidence de calculer les totaux finaux qui s'affichent en fin de votre devis normalisé.

Si vous ne sélectionnez rien, ces totaux seront donc vides :

	Prix HT	Prix HT après remise	Prix TTC
Total général correspondant à votre choix :	0,00	0,00	0,00
Montant pris en charge par l'assurance maladie obligatoire :			0,00
Montant pris en charge par l'organisme complémentaire d'assurance maladie, si connu ² :			
Montant total du reste à charge, si connu :			

Si vous transformez le devis en vente, vous devrez évidemment faire signer un devis complet à votre client, avec ces totaux renseignés.

Par contre, si le client demande uniquement un devis informatif, ces totaux peuvent rester vides.

Lors du choix, indiquez simplement quelle offre votre client a choisie.

Choix et totaux 100% santé : 160,00 € Net TTC Autre offre : 487,00 € Net TTC Offre(s) Co. : 396,00 € Net TTC

Offre 100% santé
 Autre offre
 Offre(s) commerciale(s)

Vous pouvez éventuellement ajouter, dans le choix, l'option Adaptation Appairage, Extension de garantie, et/ou les Frais de livraison.

Divers

Divers n°1 Divers n°2 Divers n°3 0,00

Adaptation (10,00 €)
 Appairage

Extension de garantie (0€)
 Frais de livraison (0€)


Le choix fait, les totaux sur le devis seront ainsi complétés, et le récapitulatif des choix du client indiqué :

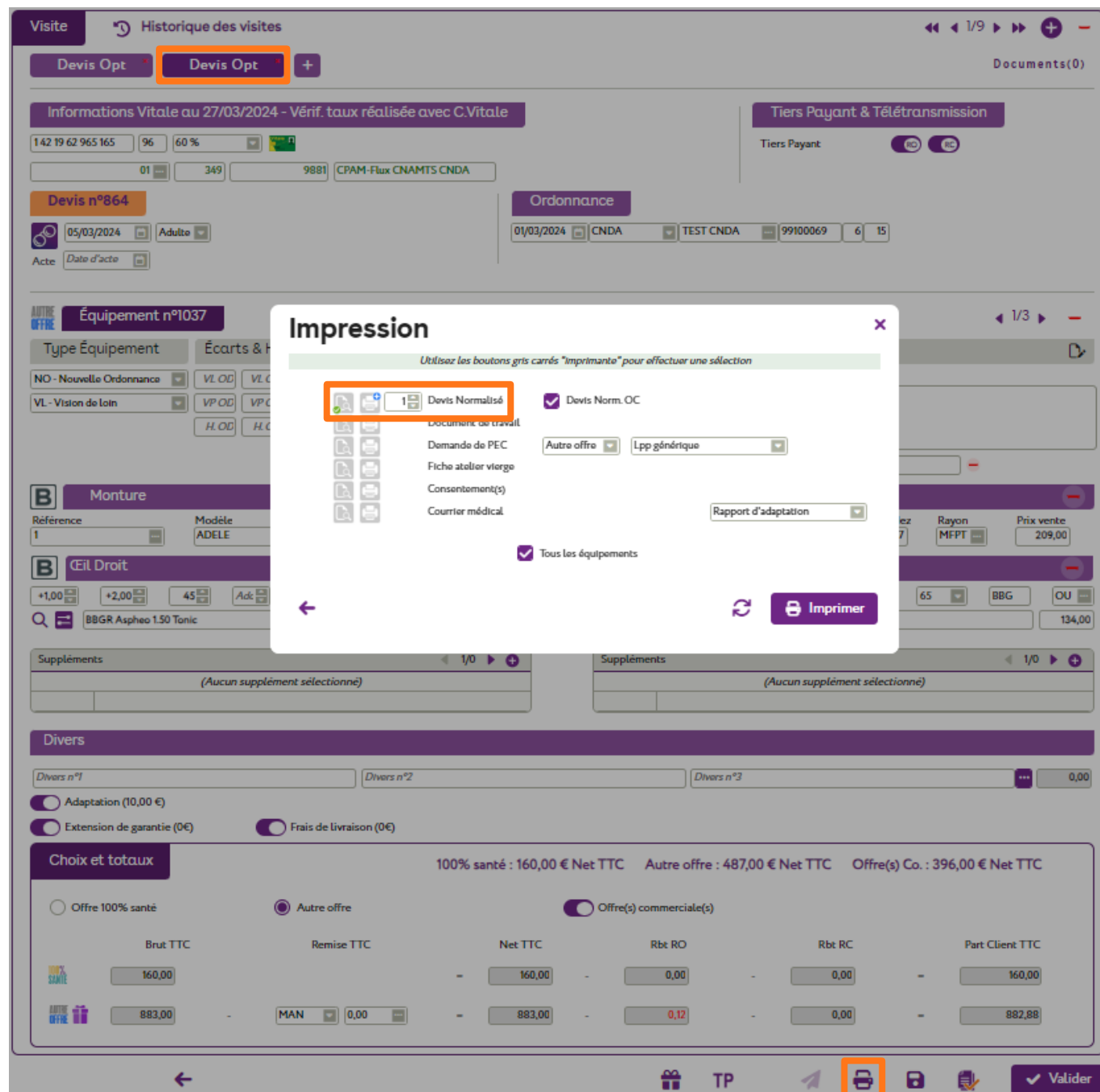
	Prix HT	Prix HT après remise	Prix TTC
Total général correspondant à votre choix : Autre offre + Frais de livraison + Extension de garantie	405,84	405,84	487,00
Montant pris en charge par l'assurance maladie obligatoire :			0,12
Montant pris en charge par l'organisme complémentaire d'assurance maladie, si connu ³ :			
Montant total du reste à charge, si connu :			

IV. Foire aux questions

A. Est-il possible d'imprimer différents types de devis?

Non, le seul devis légal est le devis normalisé, conformément à la loi.

Vous ne pouvez l'éditer que quand vous êtes dans l'onglet « Devis », en cliquant sur le bouton  puis « Aperçu » et/ou « Impression » du « Devis Normalisé ».



The screenshot displays a software interface for creating an optical prescription. The main window is titled 'Devis Opt' and contains several sections: 'Informations Vitale', 'Tiers Payant & Télétransmission', 'Ordonnance', 'Équipement n°1037', 'Monture', 'Œil Droit', 'Suppléments', 'Divers', and 'Choix et totaux'. An 'Impression' dialog box is overlaid on the screen, showing a list of document types with 'Devis Normalisé' selected. The dialog also includes checkboxes for 'Devis Norm. OC' and 'Tous les équipements', and a large 'Imprimer' button. The background interface shows various form fields and a summary table at the bottom.

	Brut TTC	Remise TTC	Net TTC	Rbt RO	Rbt RC	Part Client TTC
100% santé	160,00	-	160,00	0,00	0,00	160,00
Autre offre	883,00	MAN 0,00	883,00	0,12	0,00	882,88

B. Dois-je faire signer systématiquement le devis normalisé ?

Vous devez le faire signer et le conserver **uniquement** si celui-ci se concrétise par une vente.

S'il s'agit d'un devis que le client vous demande, sans concrétisation, aucune signature ni même conservation de document n'est nécessaire.

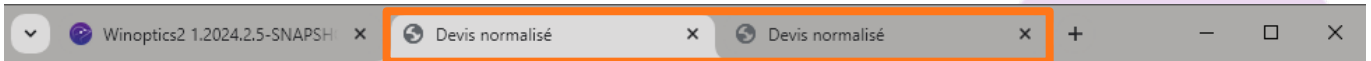
C. Si je fais une offre commerciale, dois-je éditer un devis spécifique ?

Oui. Comme demandé par la DGCCRF, si vous faites un équipement « Autre Offre » et une « Offre Commerciale », vous devez sortir 2 devis :

- Un devis « 100% Santé » + « Autre Offre »
- Un devis « 100% Santé » + « Offre Commerciale » (un devis par offre commerciale).

Lors de l'impression de vos devis, si la case « Devis Norm. OC » est cochée, vous imprimerez les deux devis ; sinon, seul le devis « Autre Offre » sera imprimé.

Si vous demandez un aperçu, 2 onglets seront créés, chacun contenant un devis :



L'un contiendra le devis de l'offre principale (même numéro de devis mais sans la précision « (Offre Commerciale) » :

Devis normalisé en optique médicale

(à délivrer au patient avant tout achat de produits d'optique médicale)
(article L.165-9 du code la sécurité sociale et L.112-1 du code de la consommation)

CNDA - WO2 ADRI & APCV 23, rue Denis Mercier Mon mag WO2SV 30250 AUBAIS Tél. : 04 67 16 32 38 Email : N° ADELI :	ESSAI Alain N°SS : 1421962965165 96 - Date de naissance : 01/19/1942
N° de devis : 864 Date et lieu d'émission : 05/03/2024 à AUBAIS Valable jusqu'au : 04/05/2024	Date de la prescription médicale préalable obligatoire : 01/03/2024 (sauf urgence) Première délivrance : <input checked="" type="checkbox"/> Renouvellement non anticipé : <input type="checkbox"/> Renouvellement anticipé à l'identique : <input type="checkbox"/> Renouvellement anticipé avec adaptation : <input type="checkbox"/>

Vous pouvez opter pour un équipement "mixte" composé de verres de l'offre 100% santé et d'une monture d'une autre offre, ou inversement.

L'autre contiendra le devis de l'offre commerciale :

Devis normalisé en optique médicale

(à délivrer au patient avant tout achat de produits d'optique médicale)
(article L.165-9 du code la sécurité sociale et L.112-1 du code de la consommation)

CNDA - WO2 ADRI & APCV 23, rue Denis Mercier Mon mag WO2SV 30250 AUBAIS Tél. : 04 67 16 32 38 Email : N° ADELI :	ESSAI Alain N°SS : 1421962965165 96 - Date de naissance : 01/19/1942
N° de devis : 864 (Offre Commerciale) Date et lieu d'émission : 05/03/2024 à AUBAIS Valable jusqu'au : 04/05/2024	Date de la prescription médicale préalable obligatoire : 01/03/2024 (sauf urgence) Première délivrance : <input checked="" type="checkbox"/> Renouvellement non anticipé : <input type="checkbox"/> Renouvellement anticipé à l'identique : <input type="checkbox"/> Renouvellement anticipé avec adaptation : <input type="checkbox"/>

Vous pouvez opter pour un équipement "mixte" composé de verres de l'offre 100% santé et d'une monture d'une autre offre, ou inversement.

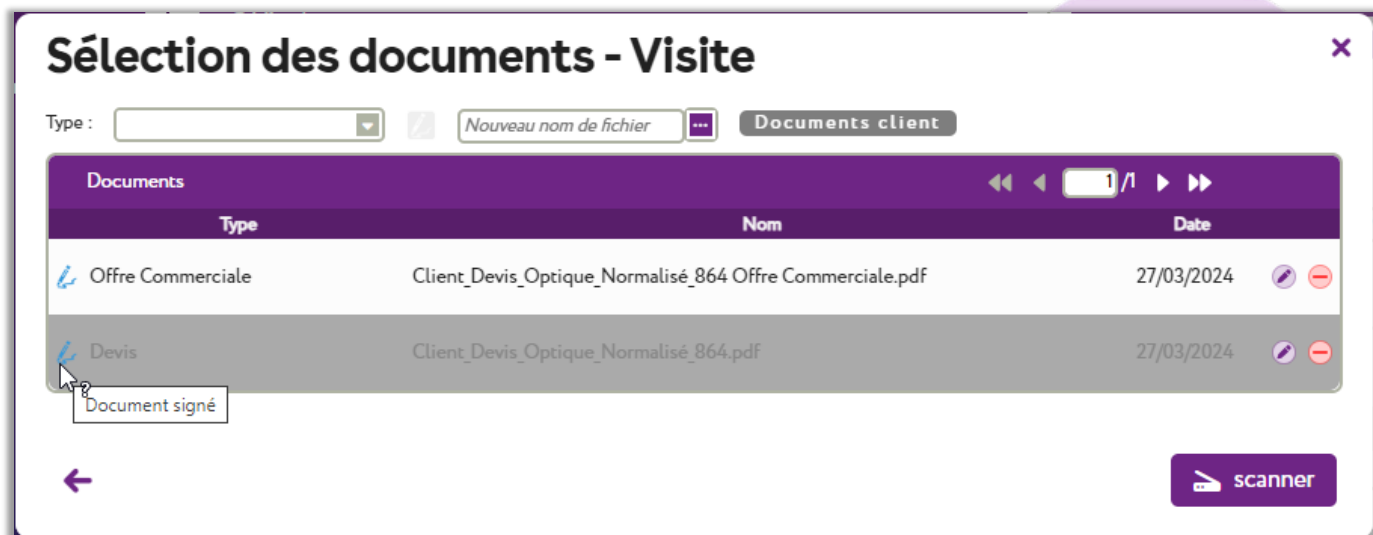
D. Puis-je sortir un devis avec uniquement un Panier B ?

Même si mon client ne veut pas de proposition Panier A, ce n'est pas possible.

Un devis normalisé est obligatoire, même si votre client ne souhaite pas d'offre « 100% Santé », ou n'est pas éligible aux remboursements RO ou RC, ou est étranger, ou si c'est uniquement pour vendre un verre cassé, etc.

E. Comment rééditer le devis une fois la vente réalisée ?

Soit vous éditez le devis que vous avez normalement dû enregistrer dans vos « documents », signé par le client, comme le prévoit la loi :



Soit vous revenez sur l'onglet « Devis » et demandez une nouvelle impression du devis.

F. Pourquoi n'y a-t-il plus les codes LPP sur mon devis normalisé ?

La DGCCRF et la CNIL ont expressément indiqué que les codes LPP ne devaient plus être inscrits sur les devis normalisés, afin de ne pas les communiquer à des tiers.

Certains opticiens ne souhaitent pas les faire apparaître non plus sur les factures ou les demandes de Prise en charge.

Cela est possible, dans vos paramètres :

- Pour la **facture** : allez dans **Paramètres > Documents > Facture** et choisissez une des options à votre disposition pour la facture client et pour la facture mutuelle :

Magasin
Client
Mutuelles & SS
Stock & Verre
Sesam Vitale
Documents
 Avoir
 Courriers
 Devis normalisé
 Annexe devis
 Document de travail
 Divers
 Étiquettes
Facture
 Fiche atelier
 Fiche atelier reçu
 Prise en charge
 Volet sécurité sociale
 Caisse

Paramètres

- Imprimer les coordonnées du magasin
- Imprimer les articles qui ont un prix de vente à 0,00 €
- Imprimer les règlements sur facture client
- Imprimer les corrections sur facture client
- Intégrer PV Suppl. au PV Verre sur fact. client
- Imprimer le détail de l'offre commerciale
- Imprimer les différentes corrections sur la facture
- Imprimer le téléphone du client
- Ne pas pouvoir facturer si le dossier est non soldé.
- Archiver automatiquement les factures imprimées

Facture cli. : Lpp fabricant
 Facture mut. : Lpp générique

Textes de facture
 Libellé Code Type Texte

Imprimer code LPP / Regroupement

← ✓ Valider

Imprimer code LPP / Regroupement Facture cli. : Lpp fabricant Facture mut. : Lpp générique

Textes de facture Code Libellé Type Texte +

Il est aussi possible de demander de ne pas afficher les corrections.

- Pour la **Prise en charge** : allez dans Paramètres > Documents > Prise en charge et choisissez une des options à votre disposition :

Magasin
Client
Mutuelles & SS
Stock & Verre
Sesam Vitale
Documents
 Avoir
 Courriers
 Devis normalisé
 Annexe devis
 Document de travail
 Divers
 Étiquettes
 Facture
 Fiche atelier
 Fiche atelier reçu
Prise en charge
 Volet sécurité sociale

Paramètres

- Imprimer les coordonnées du magasin
- Imprimer l'identité du vendeur
- Imprimer le téléphone du client
- Imprimer l'email du client
- Intégrer PV Suppl. au PV Verre sur PEC client
- Imprimer les articles qui ont un prix de vente à 0,00 €
- Imprimer les corrections sur les demandes de PEC
- Archiver automatiquement les accords de prise en charge

Imprimer code LPP / Regroupement : Lpp générique

Textes de Prise en charge Code Libellé Type Texte +

← ✓ Valider

Il est aussi possible de demander de ne pas afficher les corrections.