

M

Manuel d'utilisation Winoptics²

Débuter avec le logiciel

Le Stock

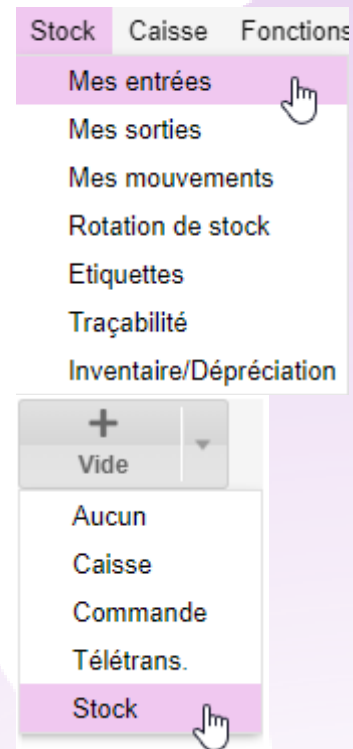
L'Entrée des articles en Stock

Winoptics

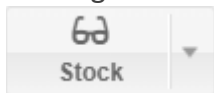
WO² - Manuel d'utilisation Winoptics²

L'accès à la fenêtre de gestion du stock peut se faire de plusieurs manières :

Cette fenêtre est accessible en cliquant sur « Stock » dans la barre de menu puis sur « Mes Entrées » :

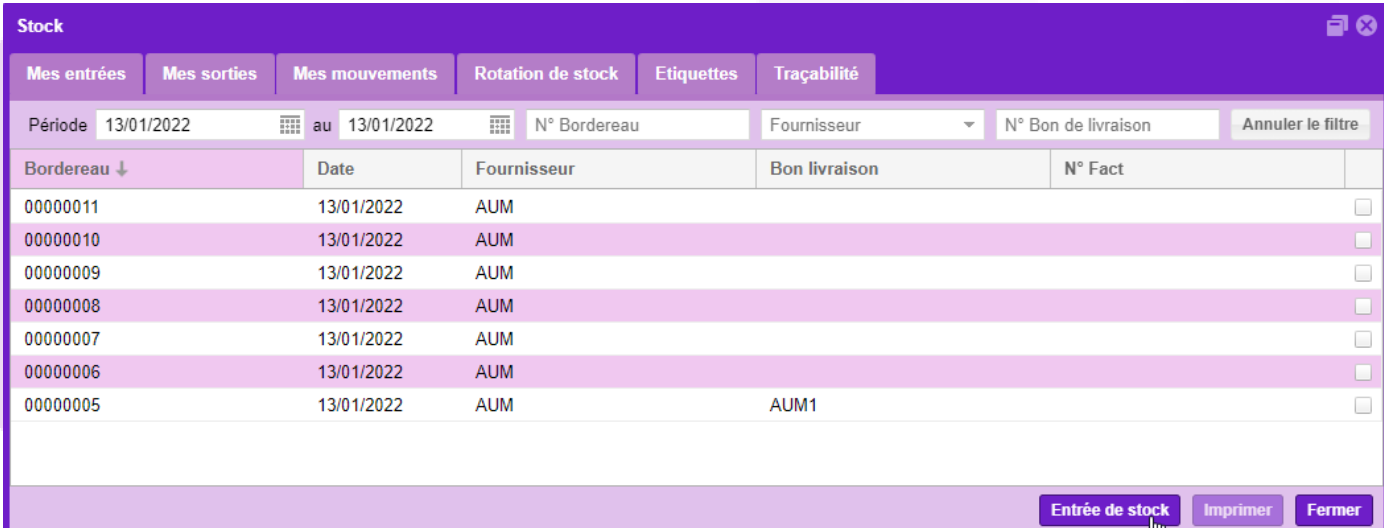


Il est également possible d'ajouter le bouton de raccourci



pour y accéder plus rapidement :

Les entrées de stock se font en cliquant sur le bouton « Entrée de stock » dans la fenêtre de gestion du stock :



The screenshot shows the 'Stock' management window. At the top, there are tabs for 'Mes entrées', 'Mes sorties', 'Mes mouvements', 'Rotation de stock', 'Etiquettes', and 'Traçabilité'. Below the tabs, there are filters for 'Période' (13/01/2022), 'N° Bordereau', 'Fournisseur', and 'N° Bon de livraison'. The main area contains a table with the following columns: 'Bordereau ↓', 'Date', 'Fournisseur', 'Bon livraison', and 'N° Fact'. The table lists several entries for the date 13/01/2022, all from the supplier 'AUM'. The last entry has a 'Bon livraison' value of 'AUM1'. At the bottom right of the window, there are three buttons: 'Entrée de stock' (highlighted with a mouse cursor), 'Imprimer', and 'Fermer'.

Bordereau ↓	Date	Fournisseur	Bon livraison	N° Fact
00000011	13/01/2022	AUM		
00000010	13/01/2022	AUM		
00000009	13/01/2022	AUM		
00000008	13/01/2022	AUM		
00000007	13/01/2022	AUM		
00000006	13/01/2022	AUM		
00000005	13/01/2022	AUM	AUM1	

L'écran de saisie des entrées de stock s'ouvre :

Stock

Mes entrées | Mes sorties | Mes mouvements | Rotation de stock | Etiquettes | Traçabilité

Entrée d'article

N° Bordereau 13/01/2022 N° Bon de livraison Qté par défaut Quantité à 0

GTIN, EAN ou Réf. Modèle Marque Fournisseur Fabricant

Rayon Coloris Taille

Prix d'achat Brut 0,00 Remise % 0,00 Prix d'achat Net 0,00 Formule Prix de vente TTC 0,00 Qté 0

Liste des entrées

Date d'entrée	Référence	Marque	Modèle	Coloris	Taille	Type	Qté	P. Achat	P. Vente
---------------	-----------	--------	--------	---------	--------	------	-----	----------	----------

Imprimer Fermer

Il est possible de modifier la date de saisie (par défaut à la date du jour), de renseigner le numéro du bordereau de livraison et de choisir la quantité par défaut :

Entrée d'article

00000012 13/01/2022 N° Bon de livraison LUX1 Qté par défaut Quantité à 1 SANS validation auto.

Si l'article à saisir existe dans un catalogue monture importé, la saisie est particulièrement simplifiée en bipant le code barre de l'article dans le champ « GTIN, EAN ou Réf » ou en recherchant l'article dans le catalogue monture.

Pour rechercher l'article dans le catalogue, il faut d'abord cliquer sur le bouton **...** (à droite du champ « GTIN, EAN ou Réf ») puis sur l'onglet « catalogues montures » et renseigner les critères de sélection permettant de retrouver l'article en question :

Sélection d'un article

Stock | Catalogues montures | Catalogues lentilles

EAN LUX - Luxottica Marque Modèle S Coloris Standard

GTIN	EAN	Fournisseur	Marque	Modèle	Coloris	Taille	Rayon
	8056597352598	LUX	Armani	AR 101M	319831	50/22	SHMT
	8056597104852	LUX	Armani	AR 101M	325933	50/22	SHMT
	8056597104845	LUX	Armani	AR 101M	326031	50/22	SHMT
	8056597104838	LUX	Armani	AR 101M	3292R9	50/22	SHMT
	8056597352604	LUX	Armani	AR 101M	30044E	50/22	SHMT
	8056597622653	LUX	Armani	AR 318SM	502653	51/20	SHPT
	8056597622646	LUX	Armani	AR 318SM	500131	51/20	SHPT

Sélectionner Annuler

Cliquer sur sélectionner pour que les informations de l'article soient reportées dans les champs de saisie de l'entrée en stock :


Entrée d'article

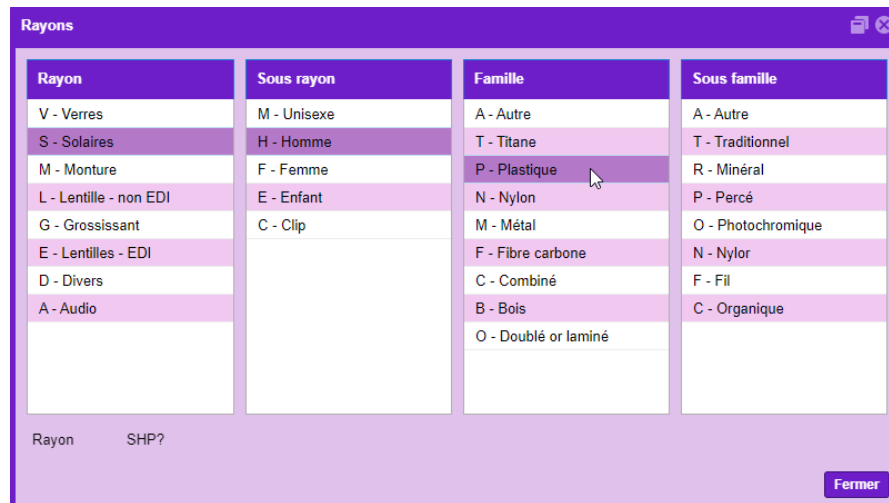
0000000000018 Modèle AR 101M Marque Armani Fournisseur LUX - LUXOTTICA Fabricant LUX - Luxottica

Rayon SHMT Coloris BLACK Calibre 50 Nez 22 Mat. Métal Style Tradition Teinte

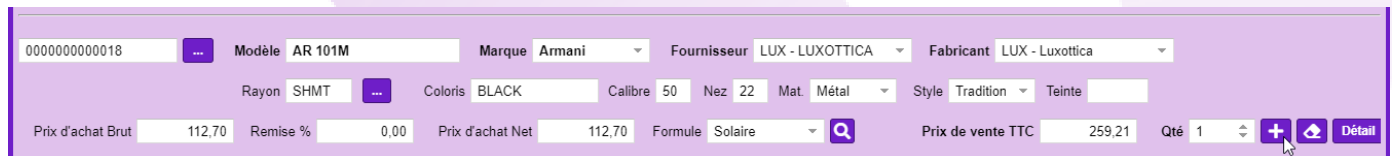
Prix d'achat Brut 112,70 Remise % 0,00 Prix d'achat Net 112,70 Formule Solaire Prix de vente TTC 259,21 Qté 1

En l'absence de référence catalogue existante, il faut renseigner manuellement les champs de saisie :

- Modèle et Marque (Fournisseur et Fabricant se reportent automatiquement s'ils ont été paramétrés au préalable),
- Le rayon peut être saisi directement ou recherché en cliquant sur le bouton ,



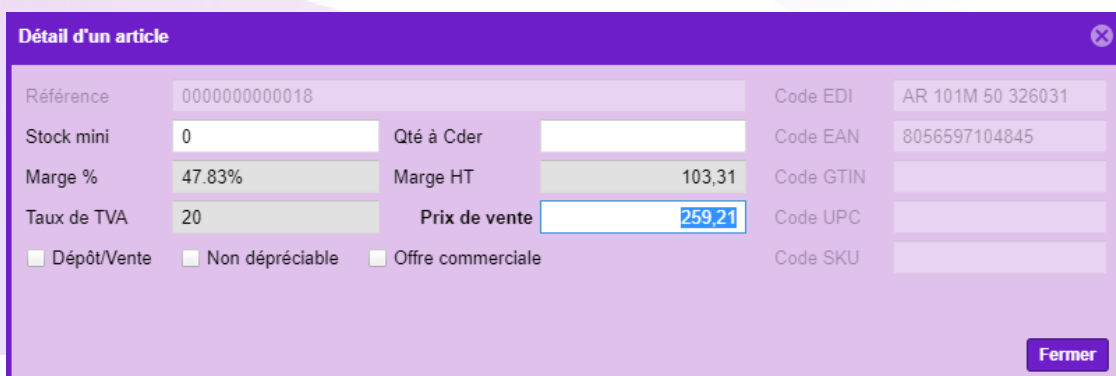
- Les champs suivants (coloris, taille, matière, etc.) sont disponibles en fonction du rayon choisi,
- Le prix d'achat, la remise sur facture doivent être renseignés,
- la formule de calcul est choisie à l'aide de la loupe ou du menu déroulant,
- le prix de vente est automatiquement calculé. Ce dernier peut bien-sûr être modifié.



Le bouton « gomme » permet d'effacer la sélection et revenir à un écran de saisie vierge.

Le bouton « Détail » permet de consulter la marge de l'article et de renseigner les notions de :

- Stock minimum,
- Dépôt-vente,
- Dépréciation,
- Offre commerciale :



Il reste à renseigner la quantité entrée et cliquer sur le « + » pour valider l'entrée en stock.

Une fois l'entrée validée, l'article se trouve dans la liste des entrées en dessous des champs de saisie.

Il est encore possible de double-cliquer sur une entrée de cette liste pour la modifier (cliquer alors sur le bouton « coche » pour valider la modification) :

Entrée d'article

00000012 13/01/2022 N° Bon de livraison LUX1 Qté par défaut Quantité à 1 SANS validation auto.

0000000000018 Modèle AR 101M Marque Armani Fournisseur LUX - LUXOTTICA Fabricant LUX - Luxottica

Rayon SHMT Coloris BLACK Calibre 50 Nez 22 Mat. Métal Style Tradition Teinte

Prix d'achat Brut 112,70 Remise % 0,00 Prix d'achat Net 112,70 Formule Solaire Prix de vente TTC 260,00 Qté 3

Liste des entrées

Date d'entrée	Référence	Marque	Modèle	Coloris	Taille	Type	Qté	P. Achat	P. Vente
13/01/2022	0000000000018	Armani	AR 101M	BLACK	50/22	SHMT	1	112,70	259,21

Cette fonction permet notamment de saisir tous les articles d'un même bordereau à la suite et de pointer les entrées par rapport au bordereau fournisseur avant d'imprimer la liste des entrées et/ou les étiquettes en cliquant sur le bouton « imprimer » :

Impression

Bordereau de Saisie des Entrées 1

Etiquettes 1

Modèle d'étiquette Page A4 3 colonnes 65x10mm

Position Ligne:1 Colonne:1

Ordre d'impression des étiquettes Ordre saisie

Imprimer Fermer